

# Mes dents... Al dente !

ou

## Comment la Médecine bucco-dentaire est vue au travers des dents.

Cette collection permettra de retrouver tous les timbres et documents philatéliques qui ont, de près ou de loin, une relation avec la Médecine buccodentaire (Partie de la médecine qui est consacrée à l'étude de la bouche et de ses maladies.) : depuis la prévention jusqu'aux annonces de manifestations scientifiques, en passant par les savants, qui par leurs recherches, ont apporté leur participation dans l'avancée de la Médecine buccodentaire, ou encore par les différents matériaux ayant un usage courant dans les soins dentaires.

### 1- La dent

1-1- La dent n'est pas seulement l'apanage des humains ... 2

1-2- La dent humaine 4

### 2- Le dentiste

2-1- Le travail du Dentiste 12

2-2- Le matériel 18

2-3- Le Prothésiste de laboratoire 24

### 3- La prophylaxie

3-1- Les campagnes de prévention 26

3-2- Les moyens 28

3-3- Les agressions 40

### 4- Les avulsions

4

### 5- L'Histoire

5-1- Depuis la nuit des temps à ce jour 46

5-2- Sainte-Apolline 48

5-3- Pierre Fauchard, le « Père de la Dentisterie » 50

5-4- L'armée 54

### 6- La connaissance

6-1- La formation 58

6-2- Les congrès 62

### 7- Le symbolisme

68

7-1- L'humour dentaire 70

7-2- L'art dentaire au travers de la peinture 72

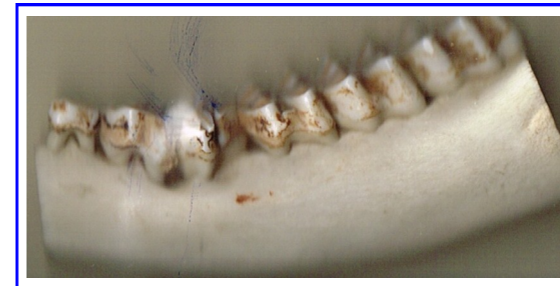
## 1 – La dent n'est pas seulement l'apanage des humains ...

Les Humains font partie de la classe des mammifères qui se distingue par certaines caractéristiques physiques uniques, dont leur denture. Les dents sont la partie la plus dure du squelette, c'est pourquoi de nombreux mammifères fossiles ne sont connus que par leurs dents.



*Cachet commémoratif*


Pour les Dinosaures et les crocodiles,  
les dents sont remplacées au fil de la vie de l'animal...



Dents de ruminant.



Dent de buffle  
en pendentif.  
Canada)



La principale caractéristique visible des rhinocéros est leurs cornes sur le nez.  
Ce sont les plus gros mammifères terrestres actuels après l'éléphant.

*E.P. sur C.P. avec carte réponse  
prépayée.*

*Même tarif pour les 2.*




P O S T K O R T  
med betalt svar

Sender: \_\_\_\_\_

\_\_\_\_\_

\_\_\_\_\_

NORGE 130



SVARPOSTKORT


NORGE 130




**ODONTASPIS MACROTA** (fossile)

Les dents des requins se trouvent plantées dans les gencives, en plusieurs rangées. Elles sont continuellement remplacées durant toute la vie de l'animal.


**1 – Evolution à travers le temps : de la paléontologie à nos jours.**




TàD 1er Jour Croatie 1999




Australipithecus Boisei



Homo Erectus



Homo Habilis



Proconsul Africanus

Les caractères et la forme des molaires permettent de définir le régime alimentaire.



Les processus biologiques qui déterminent la structure de la dent de l'Homme moderne au cours de son développement (morphogénèse) puisent leur origine dans un plan d'expression génétique qui résulte de l'enchaînement évolutif des vertébrés au cours du temps (phylogénèse).

**1-2-1- La dent & son rôle.**



EMA Pitney-Bowles type F 6500




Coupe d'une dent molaire




Carte de rendez-vous.



Les dents timbrées



Pin de la Société de Médecine Dentaire (B)



Dentures—Plomb d'imprimerie



Jeu de dents lactéales en résine.




Jeton dentaire (XIXe siècle)

**NORMAND MN DENTISTE DE PARIS**  
 Au centre le dessin d'une denture en relief et les inscriptions :  
 Cercle intérieur :  
**LES MAUX DE DENTS - A LA MINUTE**  
 Cercle extérieur :  
**HOMMAGE A L'INVENTEUR DE L'EAU**



TàD commémoratif - Israël 1981



Le timbre et son spécimen avec valeur barrée - Taïwan

Les 6 dents antéro-supérieures.

Une bonne nourriture bien mastiquée permet le bien-être du corps.




Cachet provisoire - France 1977



**La dent & ses tissus :**  
 L'émail & le cément à l'extérieur.  
 La dentine avec en son centre la pulpe.



Hologramme







La denture de l'homme adulte est composée par 4 types de dents : les 8 incisives qui permettent de couper et de mordre les aliments, les 4 canines pour déchiqueter, les 8 prémolaires pour écraser et déchirer les aliments et enfin les 8 (ou 12 avec les dents de sagesse) pour les broyer aisément. (Denture lactéale : 8 incisives + 4 canines + 8 molaires)


### 1-2-1- La dent & son rôle.

EMA Type Havas

Une bonne molaire est indispensable pour une bonne alimentation !



**Force :** Homme fort du Ashton's Circus, Jonas Zilinskas, il présentait un numéro sur un trapèze aérien, en soutenant avec ses dents un autre jeune trapéziste (et sans doute plus léger!)



Timbre d'une série de 5 timbres se tenant.

### Alimentation

De bons soins et une prévention depuis le plus jeune âge permettront une bonne mastication toute la vie.




Un jeu de bonnes dents ....



Collier de dents humaines  
Afrique centrale


Le lion, carnivore, est bien armé avec ses fortes canines bien redoutables.







La voiture souriante.




EMA Pitney Bowes « 5300 » Etats-Unis 1966



Un sourire radieux fait du bien à qui le donne et à qui le reçoit.  
De belles dents, soignées, sont l'assurance d'un beau sourire, de charme et de beauté.

Symbole même de l'hygiène et de la séduction, la denture est la clé de notre esthétique et prend une place importante dans notre vie relationnelle.

Un beau sourire sera rendu à la Joconde grâce à l'orthodontie !



Conserver ou rétablir un sourire harmonieux devient une préoccupation permanente dans l'exercice quotidien du praticien.



DENTISTES DE BELGIQUE  
(votre lettre du 11 août 81)

TEXTE PROPOSÉ :  
MON SOUIRE SENT BON




Cet original reste légalement la propriété de l'auteur et on voudra bien le lui retourner intact dans le plus bref délai *merci*  
Fourni le *27 août 1981*

Dessin original d'André Franquin (1924-1997) réanisé en 1981 à la demande de l'exposant.



Ovide, dans son œuvre 'Ars Amatoria', explique comment le visage est le moyen de communication par excellence de l'homme. Les gestes et les expressions du bonheur s'expriment au travers d'une esthétique mettant en valeur la bouche par ses lèvres et ses dents.

OUI, je suis le plus beau... surtout pour mes parents !

1-2-3-L'esthétique.



Carnet de 10 timbres + 12 vignettes gratuites — Grande-Bretagne 2000  
Timbres valables pour courrier intérieur 1ère classe jusqu'à 60 gr. et 20gr. pour les pays européens.

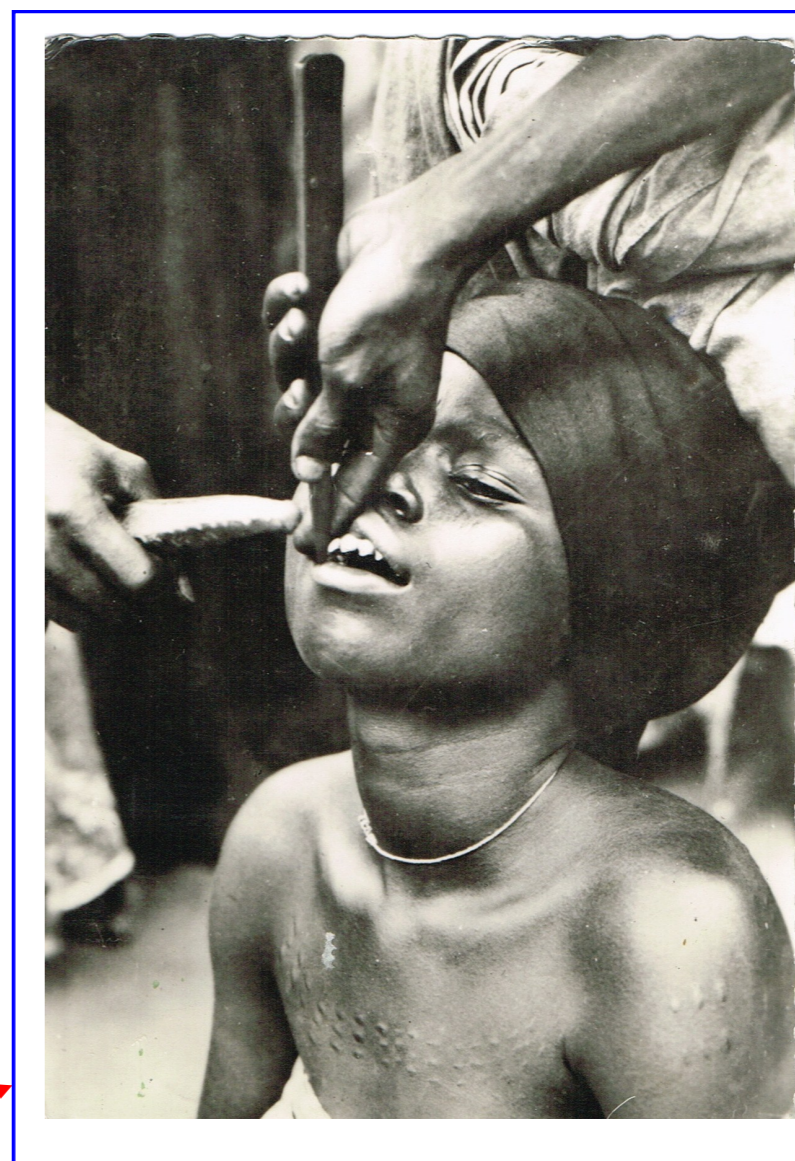


TàD 1er Jour

Tonkin : La rieuse aux dents noires laquées.



Cérémonies de  
taille  
des dents  
en  
Indonésie  
et au  
Dahomey





Le **cabinet dentaire** est le lieu de travail du praticien.

Les progrès importants réalisés par la profession permettent d'y prodiguer des soins répondant parfaitement à la demande des patients.



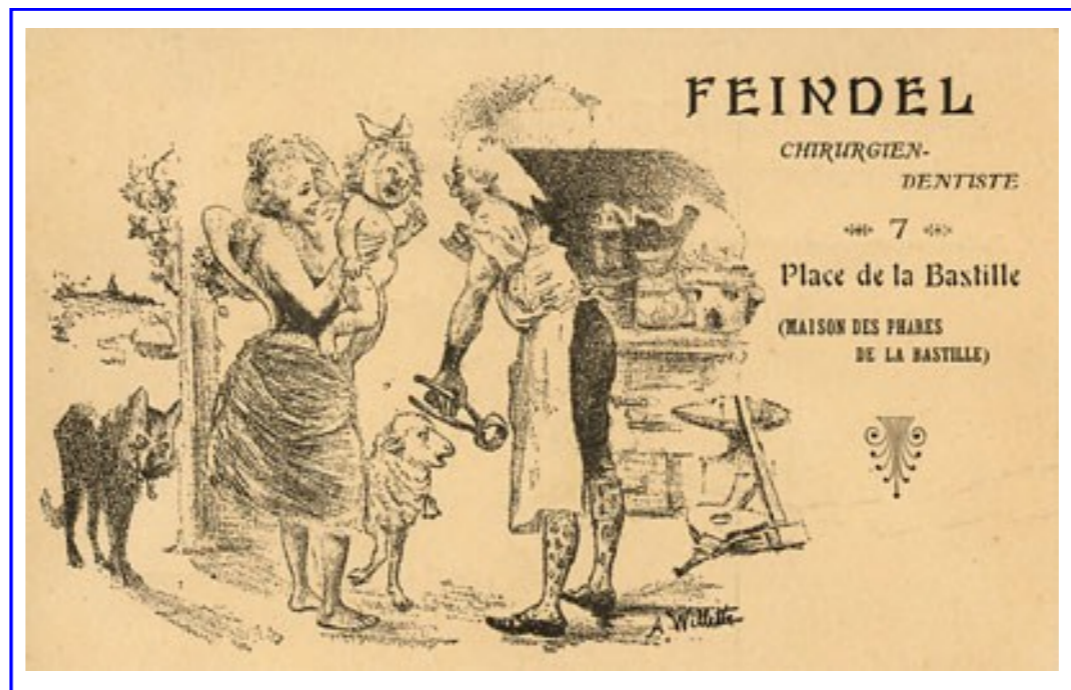
Entier carte-lettre publicitaire (1884-1892) timbre type Léopold II

La pub, cela rapporte : on paie 5 centimes pour une carte-lettre de 10 centimes !

Dont une publicité pour le cabinet dentaire d'une chirurgien-dentiste, diplômée avec distinction, à Bruxelles en fin du XIXe siècle.



Vignette – Allemagne



Carte postale publicitaire.



Plaque en bronze. Cabinet du Dr Cl. Martin de Lyon (1909)

Le Dentiste et son assistante vus au travers d'un miroir placé en bouche.



Timbre spécimen avec valeur faciale barrée Taiwan 1982



Réduction d'une affiche (90 x 60 cm)

## 2- Le Dentiste.

### 2-1- Le travail du Dentiste.

#### 2-1-1- Le cabinet dentaire.



Magnifique **carte porcelaine** (sorte de carte de visite). Imprimée à partir d'une lithographie, la carte est recouverte de cérule, qui lui donne son aspect de porcelaine. L'industrie de la carte porcelaine est florissante en Belgique entre 1840 et 1865). Cette carte présentée ici est très bien dessinée aux traits très fins.



Institut Dentaire - Paris  
Carte E.P. – 2006 10 centimes rose (Semeuse lignée) : émissions de 1904 à 1906. Correspond au tarif carte postale pour l'intérieur (CPI) du 1er mai 1878 au 1er janvier 1917 et pour l'étranger (CPE) du 1er janvier 1879 au 1er avril 1920



EMA Secap (MV) Tarif 2ème échelon.



Eventail publicitaire  
des Chirurgiens-Dentistes  
M. Me THERET



Jeton de MAYENNE  
Médecin-Dentiste  
BRONZE  
POIDS 3,44G DIAMETRE 2,2CM  
Tout rend hommage à sa dextérité  
France 1846

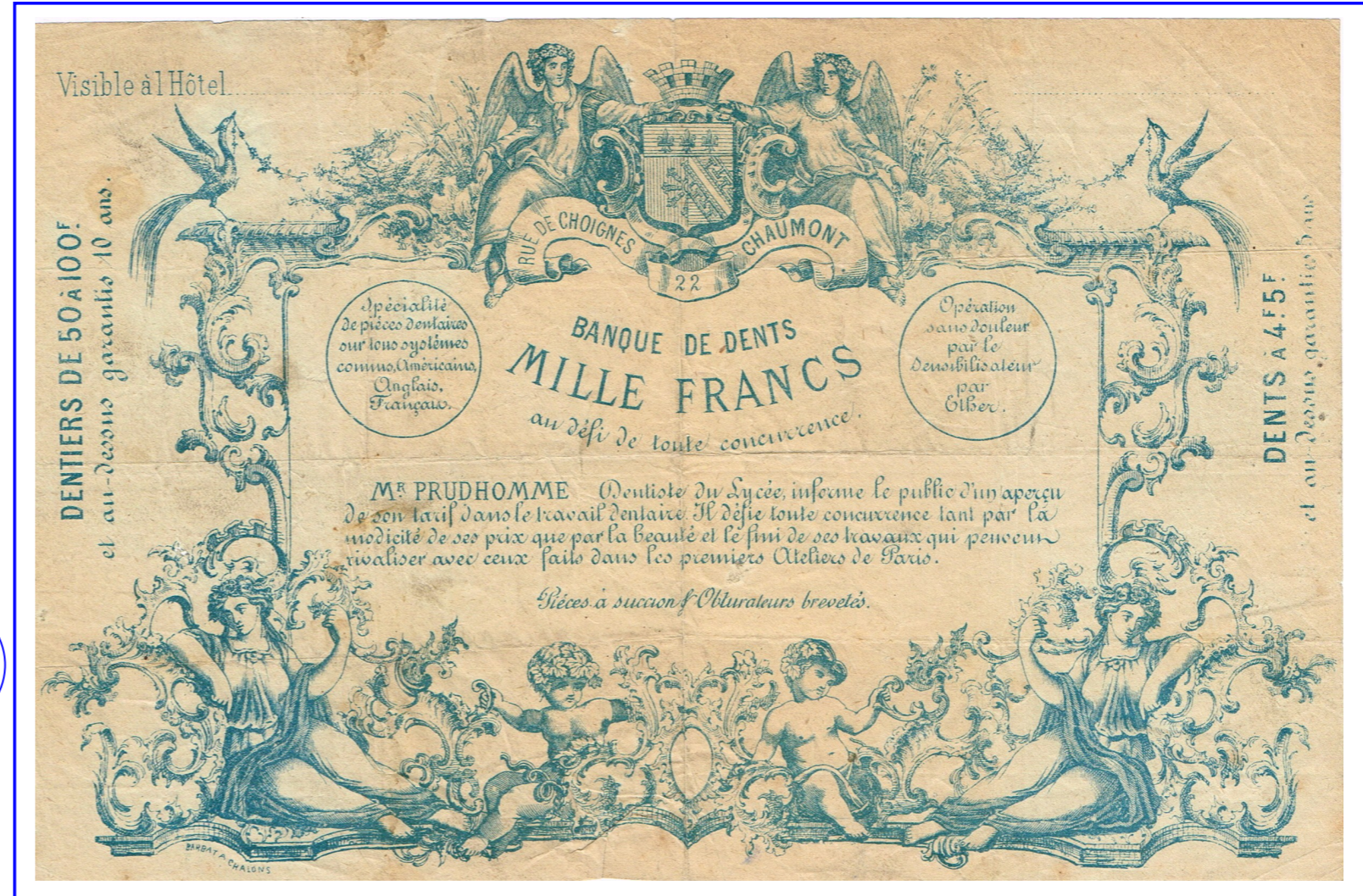


2-1-1- Le cabinet dentaire.



Timbre-monnaie : cabinet dentaire américain.

Publicité de Mr PRUDHOMME, Dentiste du Lycée, à Chaumont.



Médaille d'assistante dentaire


Reçu du Dentiste DAMOTTE  
Lyon, 11 novembre 1909.

N<sup>o</sup> 173


**M<sup>e</sup> DAMOTTE**  
DENTISTE  
31, Rue Tupin  
LYON

HEURES DU CABINET :  
de 9 h. à Midi de 2 h. à 5 heures


Séances	Nombre d'observation	Nom	Adresse	Observations
		Mons Jollivet		
			Extraction simple	
			Extraction avec anesthésie comp. locale	
			Aurification	
			Ciment platine	
			Ciment émail	
			Coillette de la bouche	
			Pansement	
			Dentifrice	
			Soins divers	
1			après 2 dents cassées	30 pour appui
			Dent artificielle sur os platine caoutch.	
			Dentier complet	
			Commencé le	
			Finis le	
			Total	30 f.



Dans ces 2 timbres presque similaires, les 3<sup>e</sup> & 4<sup>e</sup> lettres UNDP montrent la profession dentaire au travail.



Matrice à épreuves progressives

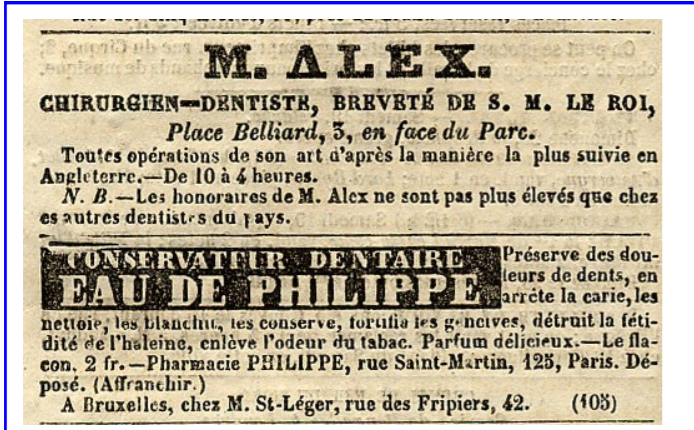


1 and 2






La santé commence en bouche.  
Flamme avec code flash.



Publicités dans un journal de Belgique en 1851 !!

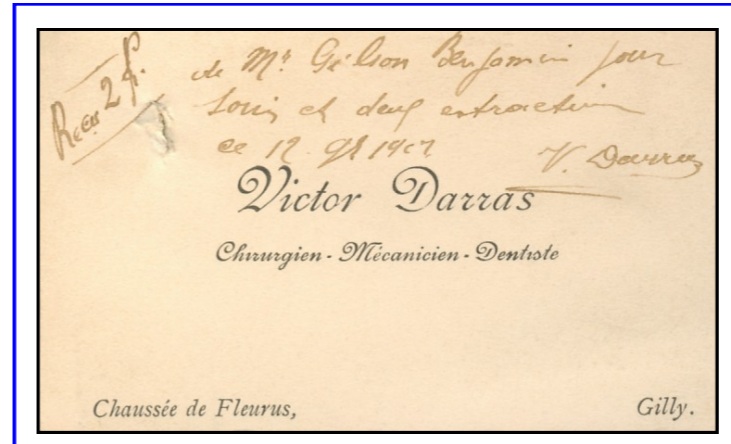
M. ALEX, chirurgien-dentiste & EAU DE PHILIPPE



Enseigne lumineuse-Bruxelles 1926



Carte de visite du dentiste DESIRABO



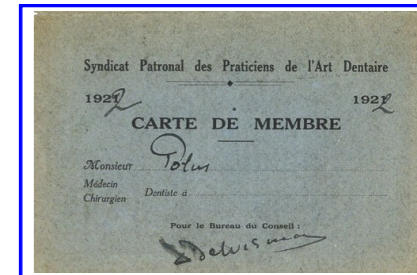
Carte de visite avec reçu de 2 f. pour soins et extraction – Belgique 1907

Carte avec tarif minimum des soins—Belgique 1920/1921  
Extraction AVEC ou SANS anesthésie, au choix !!!

2-1-1- Le cabinet dentaire.



France - Jeton - fin XIXe siècle  
(cuivre - diamètre 34 mm - poids 12.3 gr)  
DEVAUX - DENTISTE - ANGOULEME - CHARENTE  
HOMMAGE A L'INDUSTRIE  
"Souvenir de l'utile et agréable Hygiène de la Bouche vendu par Deveaux dentiste seul propriétaire »



Lettre émanant du cabinet dentaire militaire avec franchise militaire- France 1940



Timbre dentelé avec surcharge & Timbre non dentelé  
Carte de téléphone— Japon



TARIF MINIMUM		CARIES COMPLIQUÉES	
Adopté par l'Assemblée Générale du 29-2-1920		Tarif des Caries difficiles augmenté de 5 francs	
Confirmée par l'Assemblée Générale du 20-2-1921.		par séance au-delà de la quatrième.	
Consultation simple	Fr. 6	<b>PROTHÈSE</b>	
Id. avec confrère	20	<b>Vulcanite</b>	
Extraction sans anesthésie	6	1 dent	Fr. 50
Id. avec anesthésie locale	10	2 dents	75
Id. avec anesthésie générale	50	3 dents	100
(Note de l'anesthésie non comprise).		Par dent en plus.	20
Détairage	10	<b>Or</b>	
Par séance supplémentaire.	5	1 dent	100
Détairage avec traitement médical	15	2 dents	150
Par séance supplémentaire.	10	3 dents	200
		Par dent en plus.	50
<b>DENTISTERIE OPÉRATOIRE</b>		<b>BRIDGES</b>	
<b>CARIES SIMPLES</b>		100 francs par dent, point d'appui ou pilier.	
Ciment	15	Dent à pivot	Fr. 80 à 125
Amalgame	20	Couronne	80 à 125
Silicate (synthétique)	20	Réparation vulcanite	15
Aurification ou inlay	30 à 50	Id. or.	35
Inlay porcelaine	60 à 80	Remontage vulcanite	15
<b>CARIES DIFFICILES</b>		Dentier complet vulcanite	500
Ciment	25	Dentier complet or	1,000
Amalgame	30		
Silicate	30		
Aurification ou inlay	50 à 100		
Porcelaine	75 à 125		

Les prix s'entendent pour dents à péritelles de platine de premier choix, et y compris les crochets en or en nombre nécessaire. Les prix peuvent servir de comparaison pour toutes autres qualités de fournitures.



Le cabinet dentaire : dans chaque contrée l'accueil des patients n'est pas toujours la même et montre même des disparités importantes en fonction de la culture et des habitudes locales, et des moyens mis à disposition.

2-1-1- Le cabinet dentaire dans le monde.

Nur für Postdienstvermerk

Central-Cover gezeichnet geschützte Marke B. 29.

Der beste Glühstrumpf der Gegenwart ist „Glühstrumpf Composé“ per Stück Mk. 0,30 nur zu haben bei „Gasglühlicht Flora“ Berlin N. Kraussnickstr. 15.

„Der Meister im Billardspiel“ von C. Baguniet mit ca. 15 Beispielen und 80 Tafeln gegen vorherige Einsendung von 2,50 Mk., auch in Briefmarken (Nachnahme 70 Pfg. mehr). Buchhandlung Paul Feldkamp, Berlin C. 22, Gormann-Strasse 7.

**Altmann - Zahn - Klinik**  
Am Alexander-Platz, Eingang hinter der Berolina.

Die unter zahnärztl. Leitung stehende Altmann-Zahn-Klinik garantiert für völlig schmerzlose Behandlung aller Operationen im Munde, resp. an den Zähnen. Die Patienten erhalten eine, den neuesten wissenschaftl. Forschungen und Erfindungen zu Grunde liegende Behandlung nur von Herren, die jahrelang in den grössten und vornehmsten Berliner und eigenen Praxen thätig gewesen sind.

Extra-Warte- und Operations-Säle für die Privat-Praxis und Poliklinik.

Ganz bescheidene Preise! Unbemittelten unentgeltliche Behandlung.

Die Klinik garantiert für gewissenhafte Ausführung. Sprechstunden 9-6 Uhr.

**Raucht: Charivari-Cigaretten**  
Die Marke der Zukunft!

Verlag der Deutschen Porto-Gesellschaft m. b. H., Berlin C. 22.

Empire allemand (1903)  
Entier postal  
Série B 29

Clinique dentaire  
Publibel n° 479 Tarif intérieur 50 C. Bleu 1942

U. E. R. d'ODONTOLOGIE  
Faculté de Chirurgie Dentaire  
Centre de Soins 48311  
Stomatologie 48311  
Spécialité de Mr le Doyen 48312  
Place Alexis Ricordeau  
14042 NANTES CEDEX

LA NANTES MÉDICALE  
- 0 3 90  
LOIRE-ATLANTIQUE

REPUBLIQUE FRANÇAISE  
0230  
POSTES  
14 3916 C

Flamme publicitaire



Jeton de Mr ENAULT Chirurgien-Dentiste (Bruxelles XIXe siècle)


Leipzig

20.9.03

5  
10  
20  
40  
50

DEUTSCHES REICH

20.9.03



Pakistan

POSTKAART  
CARTE POSTALE

Nom et adresse de l'expéditeur

M. R. de la Haye

M. R. de la Haye

Mr. Georges Clerebout

Prof. Fredricus

Stanis & Comte

Door... Uwwe GEZONDHEID en SCHOONHEID... doet Uw TANDEN verzorgen of vervangen

TANDHEELKUNDIGE KLINIEK

2<sup>e</sup> CLEMENTINALAAN 2<sup>e</sup> GENT (S<sup>t</sup> PIETERS)

OPEN ALLE DAGEN VAN 9 TOT 19 UUR

PUBLIBEL 479

Le Charlatan Paris 1908



Tibet ± 1980




L'unité dentaire ou unit est un ensemble d'équipements généralement constitué de :


- un fauteuil inclinable
- un bras mobile supportant un plateau, généralement doté d'un porte-instruments avec 2 micromoteurs contre-angles) et d'une soufflette à air/eau.
- un scialytique (éclairage médical) fixé sur un deuxième bras mobile.
- un crachoir placé sur le côté gauche du patient.

2-2- Le matériel.

2-2-1- Unité dentaire.



Le tour à pied, présenté par James B. Morrison en 1872, est encore utilisé couramment dans certains pays.



L'étude ergonomique a permis de mettre sur le marché une installation dentaire (unit) permettant une organisation de travail plus rationnelle et plus rapide


Plomb d'imprimerie (fauteuil)



Un Unit moderne.



EMA Francotyp



Dessin humoristique original fait par l'artiste HORN à la demande de l'exposant (1980)


Inde : une pierre remplace aisément un fauteuil !



Au centre de la pièce de soin, trône l'objet le plus emblématique : le fauteuil avec tous ses compléments. On passe aussi du tour à pied vers des instruments micro-tours à 400 000 tours/min.



En 1919, la société allemande RITTER présente pour la toute 1ère fois une installation dentaire dite « UNIT ». *EMA Francotyp*



L'Unit tout informatisé du futur ! (Le Monde 2001)

2-2-1- Unité dentaire.



Le changement de monnaie a nécessité la réédition du même timbre avec valeur décimale (1968—1971)

Entier carte postale n° 196447-Chine 2009  
Une installation actuelle



L'installation dentaire de l'exposant à Bruxelles en 1962



Canton Surgical and Dental Chair Co.  
—Sole Manufacturers of the—  
"Yale" Surgical Chairs, Gould Dental Chairs,  
FLETCHER FOUNTAIN SPITTOON, GOULD CORD  
ENGINE, NEW CABLE ENGINE, ETC.  
Factory, 38 to 54 East 8th St., } CANTON, OHIO.  
Offices, 48-50 South Walnut St., }

ORGANIZED, 1883.  
INCORPORATED, 1887.

SEND FOR CATALOGUE—FREE. IMPROVE! GOULD DENTAL CHAIR. (Patented)

Chas. A. Townsend  
Akron Ohio


YALE SURGICAL CHAIR. (Patented.)

Enveloppe d'un fournisseur - Etats-Unis 1894




**Les matériaux d'obturation** permettent la restauration de la dent atteinte de carie.

En premier lieu le *pansement provisoire*, tel l'**eugénate** (moins utilisé actuellement), qui est un mélange d'oxyde de zinc (extrait du minéral zincite) et d'eugénol (présent entre autres dans le clou de girofle).



Oxyde de Zinc

**Restauration** : la perte d'une ou de plusieurs dents peut être rétablie par la pose d'**implants dentaires**.



Divers types d'implants (de gauche à droite)

- implants aiguille de Scialom
- Implant tantale d'Heinrich
- Implant lame de Linkow
- Implant céramique du Sandhaus
- Implant titane de Brånemark

विशेष आवरण Special Cover

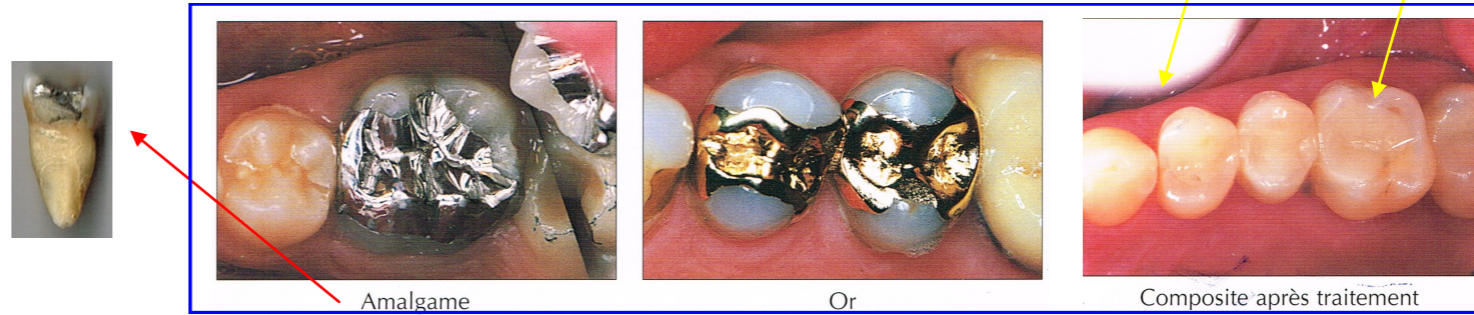
20-22 नवम्बर 2010  
20-22, November 2010

आठवां विश्व दन्त प्रत्यारोपण अधिवेशन एवं ए० ए० आई० डी० वैश्विक सम्मेलन, 2010  
8th World Congress for Oral Implantology & AAID Global Conference, 2010

भारत INDIA 500  
श्रीमती विद्या अश्विनीक डेय  
श्रीमती विद्या अश्विनीक डेय

भारत विश्व दन्त प्रत्यारोपण अधिवेशन एवं ए० ए० आई० डी० वैश्विक सम्मेलन, 2010  
8th World Congress for Oral Implantology & AAID Global Conference, 2010  
20.11.2010  
नई दिल्ली 110001 NEW DELHI

L'obturation définitive de la dent peut être réalisée avec divers types de matériaux : **amalgame - or (inlay) - composite**.



L'**amalgame d'argent**, est un produit composé d'environ 50 % de poudre d'alliages d'argent, d'étain, de cuivre et de zinc et de 50 % de **mercure**.



Capsule de malaxage d'amalgame.



Le minerais d'or.



Le minerai argentifère

Une fois malaxé, il se présente sous la forme d'une pâte, plastique qui durcit dans la cavité nettoyée de la lésion carieuse et devient pratiquement aussi résistant que les

On a aussi utilisé de l'**amalgame à base de cuivre**, surtout pour les dents de lait des enfants, en raison de ses propriétés bactéricides anti-carieuses.

Il se présente sous forme de petits plots carrés à faire fondre dans une cuillère au dessus-de bec Bunsen.



**2-2-2- Les matériaux.**





Dans quelques pays, la profession a mis en place un service de soins dans des unités indépendantes mobiles, (campagnes de prévention dans les écoles)

Les armées utilisent souvent des unités mobiles au cours de leurs opérations militaires.

Un bus dentaire à vocation sociale circule à Paris.

2-2-3- La clinique mobile.



Voiture de dentiste ambulant (Musée de la voiture à Compiègne)- Milieu du XIXe siècle.



Canada—Bus dentaire de l'Ordre des dentistes du Québec.



Les petits métiers de rue – Carte en bois– XVIIIe siècle

FDC édité par la Société de Médecine Dentaire, à l'instigation de l'exposant– Belgique 1999.



Clinique dentaire mobile



Pin's de publicité

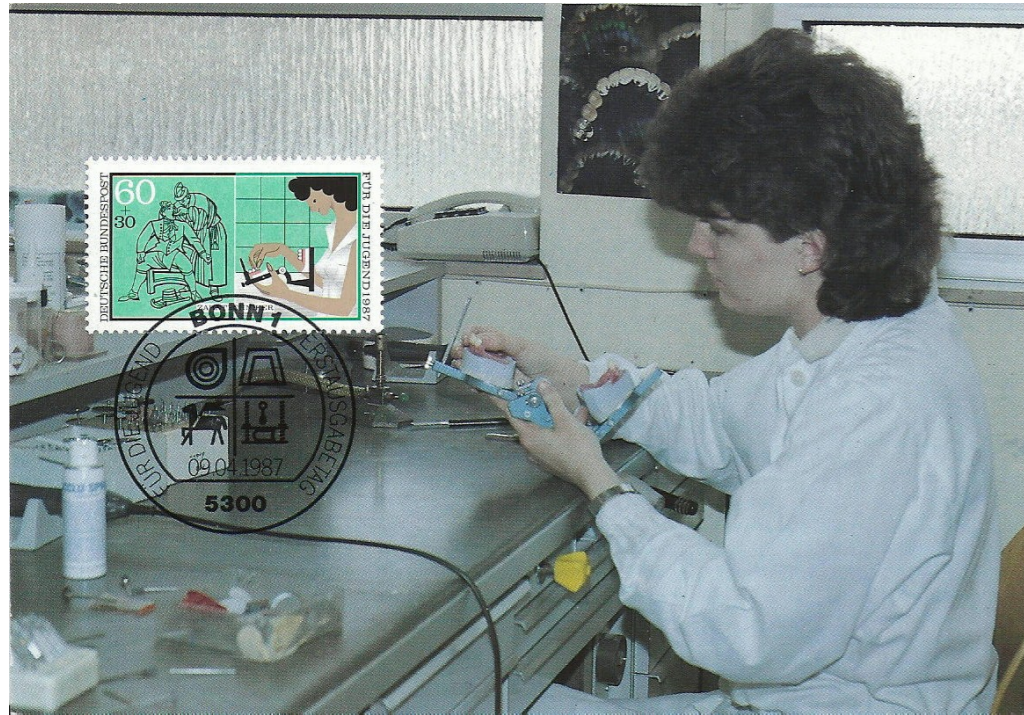


Enveloppe 1er jour-Niger 1964





Collaborateur du dentiste, le prothésiste dentaire réalise des prothèses, fixes ou amovibles, qui permettront une bonne réhabilitation dentaire du patient.



Carte maximum 11/87 avec TP & oblitération 1er jour



Dents prothétiques pour dentiers.

L'articulateur, utilisé pour le montage des dents artificielles, permet la reproduction des mouvements des mâchoires




Mains de prothésiste façonnant la sculpture des dents

Des dentiers en cours de fabrication sur l'établi de travail.

## 2-3- Le prothésiste de laboratoire dentaire.



Carte de téléphone—France 1991

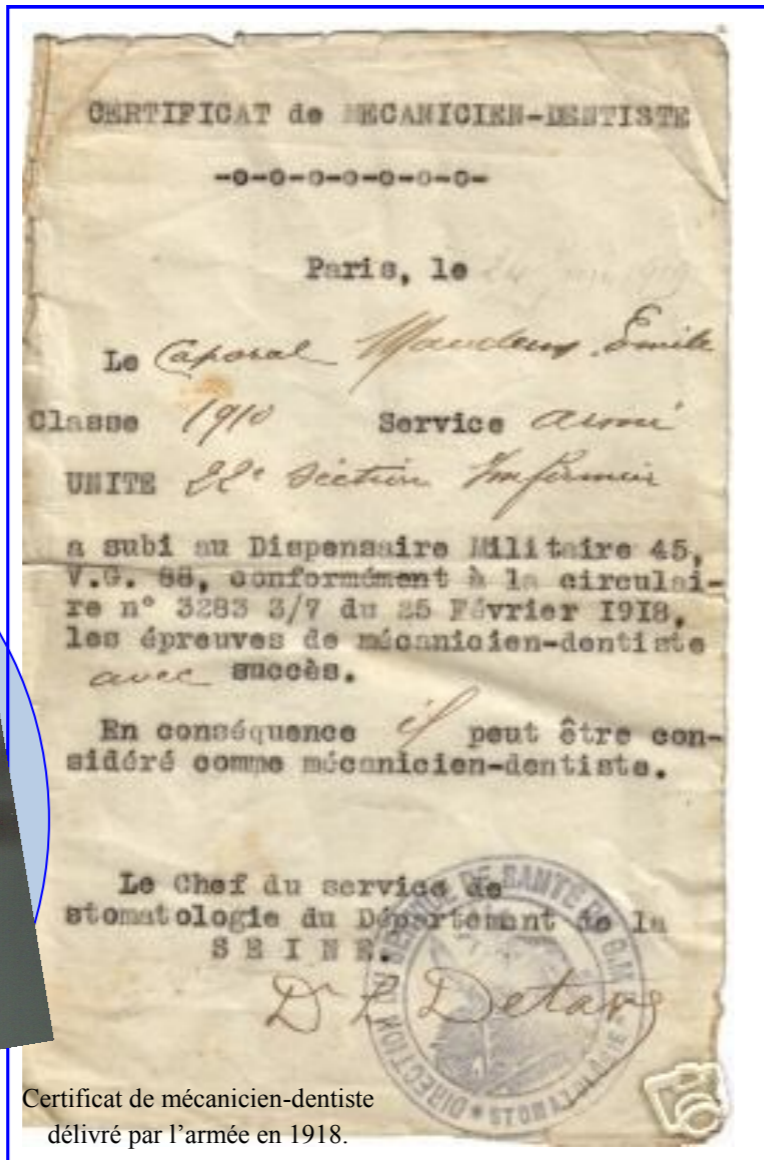


Spécimen.

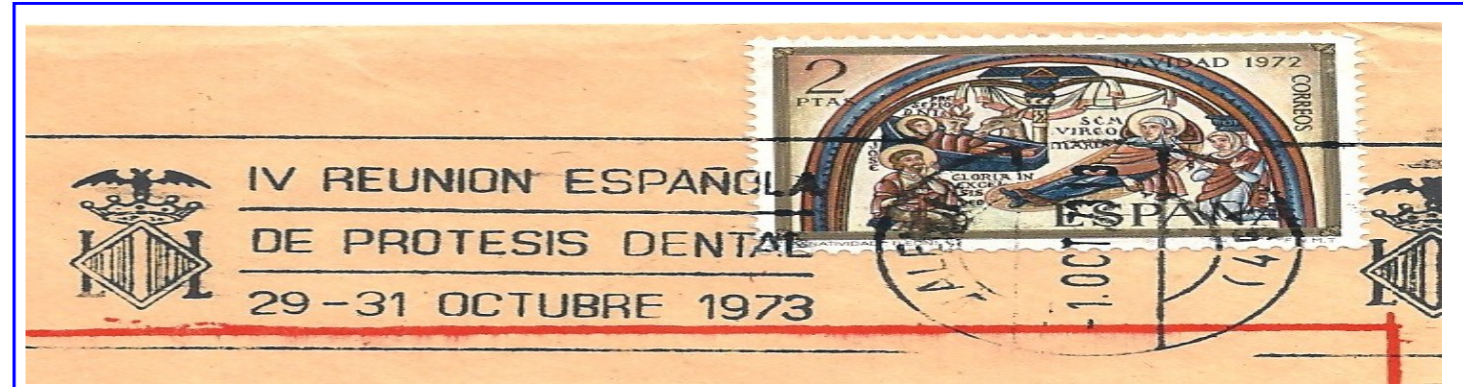
Instrument pour sculpture de cire (réalisé par l'exposant en 1958)



Teintier.



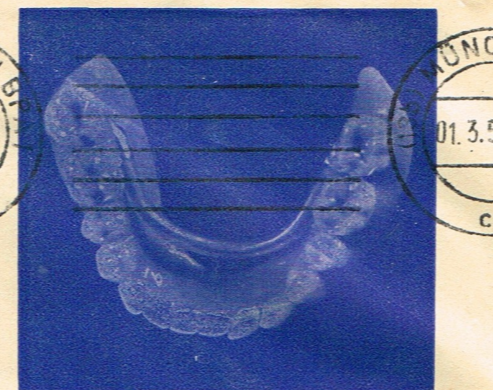
Certificat de mécanicien-dentiste délivré par l'armée en 1918.



Oblitération temporaire - Espagne 1973

Tout comme les dentistes, ils se réunissent aussi en Congrès.


Laboratoire de prothèse dentaire pour blessés de la guerre 1914-1918.



Auch für schwierige Probleme läßt sich eine Lösung finden ---

SUD-DENTAL WALTER BONIGK MÜNCHEN 25 - TRAUTWEINSTRASSE 3

Enveloppe de laboratoire —Allemagne 1956



Ecole Général-Pau, pour la l'éducation des Blessés de la Guerre 4 Atelier de Prothèse Dentaire



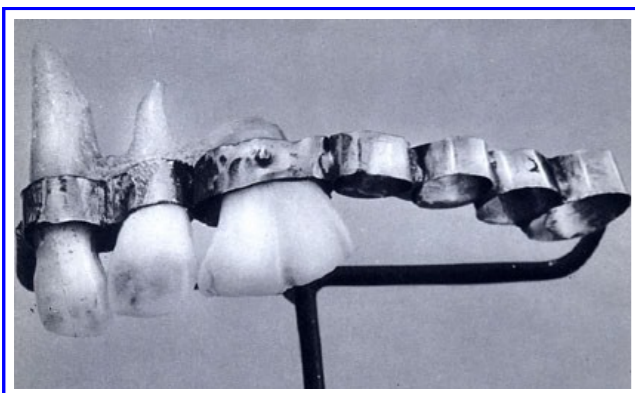
**Le plâtre**, extrait du minéral de gypse, est un matériau utilisé en art dentaire lors de la coulée des modèles, pour les empreintes, pour les revêtements et pour la coulée des métaux.

plâtre



Le minerais de gypse d'où est extrait le plâtre, qui est un matériau utilisé en art dentaire lors de la coulée des modèles, pour les empreintes, pour les revêtements pour la coulée des métaux.

L'**or** est connu depuis toujours comme un matériau utilisé en art dentaire.



Prothèse étrusque sur bande en or avec dent de veau incorporée



Les 4 types de dents humaines (incisive-canine-prémolaire-molaire) sculptées en cire et coulées en or, par l'auteur de cette collection alors qu'il était étudiant. (1958)



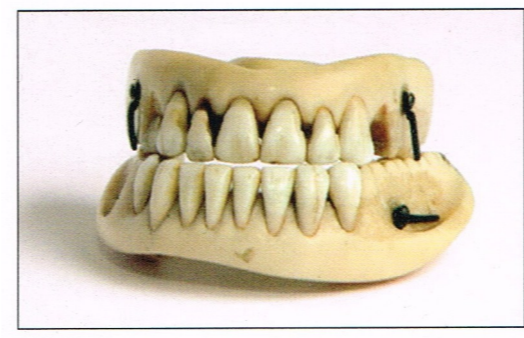
Armature de bridge en or



Ce timbre (1983) a été réédité en 1990, avec surcharge or, nouvelle valeur et rectangle annu-



Dentier de Waterloo



Les 'Dents de Waterloo'

1815—Les dents des 50.000 soldats, morts sur le champs de bataille de Waterloo, ont été arrachées et utilisées pour la fabrication de dentiers sous le nom de « Dents de Waterloo ». Les dents humaines ont été utilisées jusqu'à l'année 1860, et remplacées ultérieurement par des dents en porcelaine. (Relire « Les Misérables » : Fantine doit vendre ses cheveux, puis deux dents pour 2 napoléons !!)

Source : Fédération Dentaire Internationale (F.D.I.)




Atelier de mécanique dentaire dans une clinique chirurgicale mutualiste (Liège)



### 2-3- Le laboratoire dentaire : les matériaux.

La **prothèse résine** (base résine) : les dents artificielles (en résine ou en porcelaine) sont polymérisées sur une base en résine rose imitant la couleur de la gencive.



Maroc : prothésiste dentaire tenant en main un dentier en résine.

Plomb d'imprimerie

La prothèse résine peut également recevoir un support en métal



Travail du chercheur d'or  
2. Lavage à la batée. Michel CECCHINI au Gardon d'Anduze.  
Avril 1988

L'orpailleur en action.

Or naturel.



### 3- La prophylaxie. 3-1- La campagne de prévention.

Divers FDC

SOLIDARITÉ - CROIX-ROUGE



SOLIDARITEIT - RODE KRUIS

Design & Printwork  
by S.A. Campo-Rodan N.V.

Ce timbre de prévention dentaire fut édité en 1999 en Belgique à l'initiative de l'exposant.



PREMIER JOUR D'EMISSION  
FIRST DAY COVER  
EERSTE DAG VAN UITGIFTE

**+** Prévention dentaire  
Tandverzorging



BELGIQUE • BELGIE

0,0 € 17+4

9 (17a) REIN•ART

Projet de timbre non retenu de Rein-Art



17. Colonie d'Enfants Débiles de l'Œuvre Nationale de l'Enfance à Dongelberg. Soins des dents

Leçon de brossage des dents dans une colonie d'enfants (Belgique)

CRAVATTE avec...  
éditée par la Poste



L'hygiène dentaire se perd dans la nuit des temps et elle participe de toutes les civilisations les plus reculées. La brosse à dents ne devint d'un usage courant que vers 1830. Elle marque la prise de conscience et la volonté d'avoir une bonne denture avec la disparition progressive des « arracheurs de dents ». La brosse à dents, qui fut un certain temps un objet de luxe, devient d'un usage courant dans toutes les classes de la société.



EMA type UNIVERSAL « Multi-Value » Pays-Bas

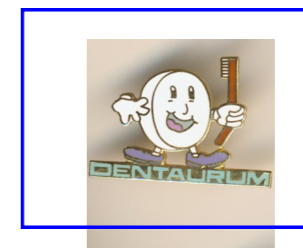


Le cure-dent (en ivoire) : un élément complémentaire (à la brosse. (XIXe siècle)




Le Schtroumpfs qui se brosse les dents.

Dessin original de Peyo fait à la demande de l'exposant.(1982) et son autocollant



Quelques pin's




3-2- Les moyens.  
3-2-1- La brosse à dents.



Porte-timbre avec 6 annonces « CIDA » perforé—Type VIII Signature WATERLOW & SONS Uruguay 1932

Carte maximum avec 1er jour du TP-21.11.1954 Surtaxe au profit des soins des enfants.



Même au Japon, l'hippopotame a aussi droit à son brossage.







La brosse à dents.



Poste privée POCA (USA)




Boîte avec Trousse de détartrage



Gratte-langue en ivoire



Vignette—Danemark




Lettre avec flamme enfant à la brosse à dents  
Franchise militaire




Envelope—Italie 1937

Buvard





### 3-2-1- La brosse à dents.





EMA Neopost



Même la Terre se brosse dans une baignoire d'enfant!



Bâtonnet de bois (Siwak) servant de brosse à dents comme le montre la photo de ce jeune Togolais (photo personnelle 2010)



Une bonne brosse à dents pour un bon usage- Pays-Bas 1998



Kit de brossage de dents—Hôtel en Chine



Entier carte postale illustrée Chine 2004



Enveloppe de firme Norvège 1942



Vignette Danemark

**健康的牙齿 美好的微笑**  
HEALTHY TEETH FOR HAPPY SMILES



**北京大学口腔医院第二门诊部**  
地址：北京市亚运村安立路66号安立花园A2  
预约电话：010-64906656 网址：www.dentcare.com.cn 工作时间：8:00-20:00

北京邮政广告有限责任公司发布



Le dentifrice est une pâte utilisée sur une brosse à dents pour le nettoyage des dents. Il contribue à l'hygiène bucco-dentaire de plusieurs manières : il permet d'enlever plus facilement la plaque dentaire, évite la mauvaise haleine. (Halitose).



Beau chromo espagnol pour dentifrice.



Calendrier Belgique 1884

2 timbres avec publicité dorsale Nouvelle-Zélande



3-2-2- Le dentifrice.



Timbre-monnaie sous cellophane 1941



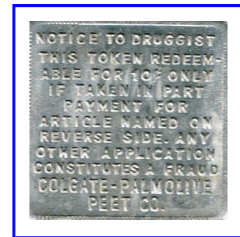
Publicité sur fond de drapeau belge.



CI, Série 26, GIBBS et l'AIGLE



EM A Havas « C » France 1948



Recto

Verso

Jeton Etats-Unis - petite pièce carrée d'échange d'une valeur de 10 c. éditée par Colgate (2.5 x 2.5 cm)

Echantillon de dentifrice



Il vaut mieux vaut prendre de bonnes habitudes d'hygiène dès le plus jeune âge.!








Vignette- Danemark



EMA Havas « Granjean »(LV6) M#préfixe « B »



3-2-2- Le dentifrice.

Que je suis belle, car je me brosse bien les dents après chaque repas avec un dentifrice au fluor !

TàD 1er jour



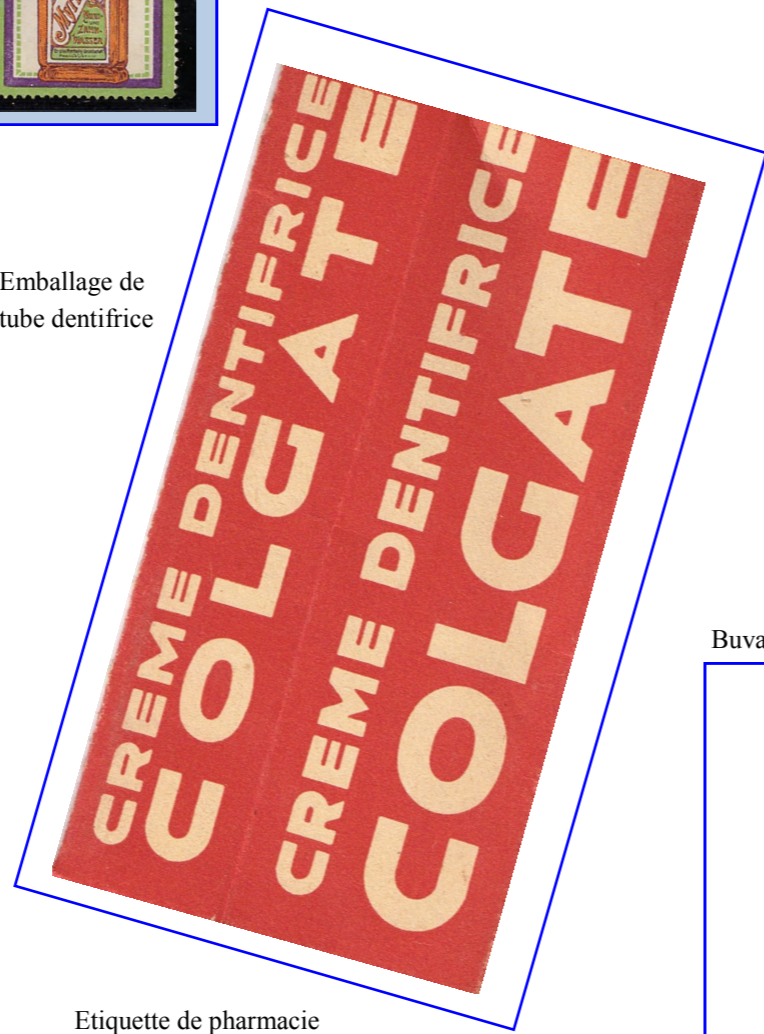
Carte de téléphone- Japon



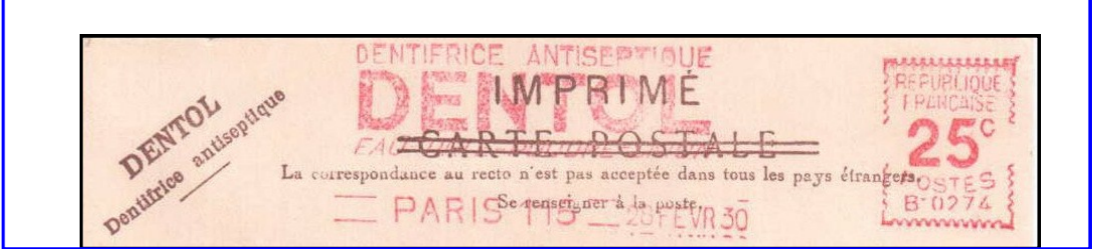
Pin's



Emballage de tube dentifrice



Dentifrice du Docteur Pierre Boîte & bloc dentifrice.



Etiquette de pharmacie



Buvard





**PHYTOTHERAPIE** : Le mot phytothérapie provient de deux mots grecs qui signifient essentiellement « soigner avec les plantes ». Il s'agit d'une pratique millénaire basée sur un savoir empirique qui s'est transmis et enrichi au fil d'innombrables générations. Aujourd'hui, la phytothérapie s'appuie à la fois sur cette sagesse traditionnelle et sur les découvertes de la médecine moderne

**3-2– Les moyens.**  
**3-2-x– Les plantes médicinales.**



EMA Havas—carte publicitaire (B) - France 1958



**Aloès résine**  
L'aloès accélère même la guérison après des interventions chirurgicales pour maladie parodontale.

**Réglisse (racines)**

**Réglisse**  
La décoction est indiquée pour lutter contre les inflammation des gencives et également contre l'halitose (mauvaise haleine)

**Bleuet en pétales.**

**Pavot en grains sombres**

**Pavot**  
utilisé contre les fluxions dentaires, et les douleurs dentaires.

**Menthe poivrée en feuilles.**

**Eugénol** (essence de girofle) ajouté à la poudre d'oxyde de zinc forme une pâte malléable pouvant se durcir pour recouvrir et calmer les pulpites dentaires.

**Bleuet** (Allemagne-2010– timbre odorant) : utilisé en lotion dans les inflammations buccales.

Les timbres, eux, ont donc parfois, même sans le savoir, fait une large place à ces plantes, grandes bienfaitrices de l'humanité.

**Menthe**  
se retrouve dans le chewing-gum, les (eaux) dentifrices, les bonbons, les médicaments, ...



Collection un homme, une plante

*meliora dies ut vinac mittere vich*


**Les Clous de Girofle de Magellan**  
The Cloves of Magellan

**Epice : Clou de Girofle issu du Giroflier** (*Syzygium aromaticum*)  
Les clous de girofle sont les boutons non éclo de cette espèce qui n'arrive à maturité qu'après 20 ans. La récolte est annuelle et les boutons sont séchés au soleil pendant plusieurs jours, perdant ainsi 2/3 de leur poids. Ils ont un arôme pénétrant, chaud et riche et un goût piquant et amer. Les Indonésiens en mettent dans leurs cigarettes (2/3 tabac, 1/3 clou de girofle).

**Spice : Clove** (*Syzygium aromaticum*)  
Cloves are the non blossomed buds of this spice which only comes to maturity after 20 years. The crop is biennial and the buds are dried under the sun for some days, thus losing 2/3 of their weight. They have a strong, hot and rich flavor, so as a spicy and bitter taste. Indonesians put some in their cigarettes (2/3 tobacco, 1/3 cloves).



Radis et Capucins  
les grains de l'histoire



**Eucalyptus en feuille**



**Eucalyptol**  
utilisé en dentisterie en endodontie (traitement des racines) comme solvant de la gutta-percha et comme portion liquide pour certains ciments. Il est aussi incorporé à des pâtes dentifrices comme antiseptique.



La promotion de l'usage des plantes médicinales et de leur intégration dans le système de santé fait partie des priorités de l'OMS (2000).



**Coton**  
utilisé couramment en dentisterie sous forme de rouleaux de coton.



De fait que le coton est d'une certaine importance économique dans quelques pays, il est souvent repris sur des timbres.



Sauge officinale (feuilles)

**Sauge**


Traditionnellement employée pour l'hygiène buccale et aussi utilisée contre les aphtes et le parodontopathies.



Ail des Ours (plante)

**Ail**

une des plus anciens traitements de l'odontologie, par son rôle antibactériens et antifongique.



Camomille romaine (fleurs)

**Camomille**

on en trouve dans certains dentifrices et en infusion contre les douleurs de dentition chez les enfants.


Les plantes médicinales sont encore très utilisées en médecine dentaire populaire et elles continuent de jouir d'une grande réputation, notamment dans les campagnes où l'absence de centres de soins dentaires à la portée du malade, et l'attachement à un certain nombre de traditions et de croyances favorisent la transmission de ces pratiques en milieu rural.



Acacia (fleurs)

**Acacia**

De nos jours, de l'arôme d'acacia entre dans la composition de plusieurs pâtes gingivales.



Violette (fleurs)

**Violette**

possède plusieurs indications en bains de bouche, dont pour les aphtes, les gingivites, et aussi par ses qualités émolliente pour les abcès.



Arnica en fleurs

**Arnica**

sa teinture est un excellent odontalgique et peut aussi être utilisé contre les gingivites.

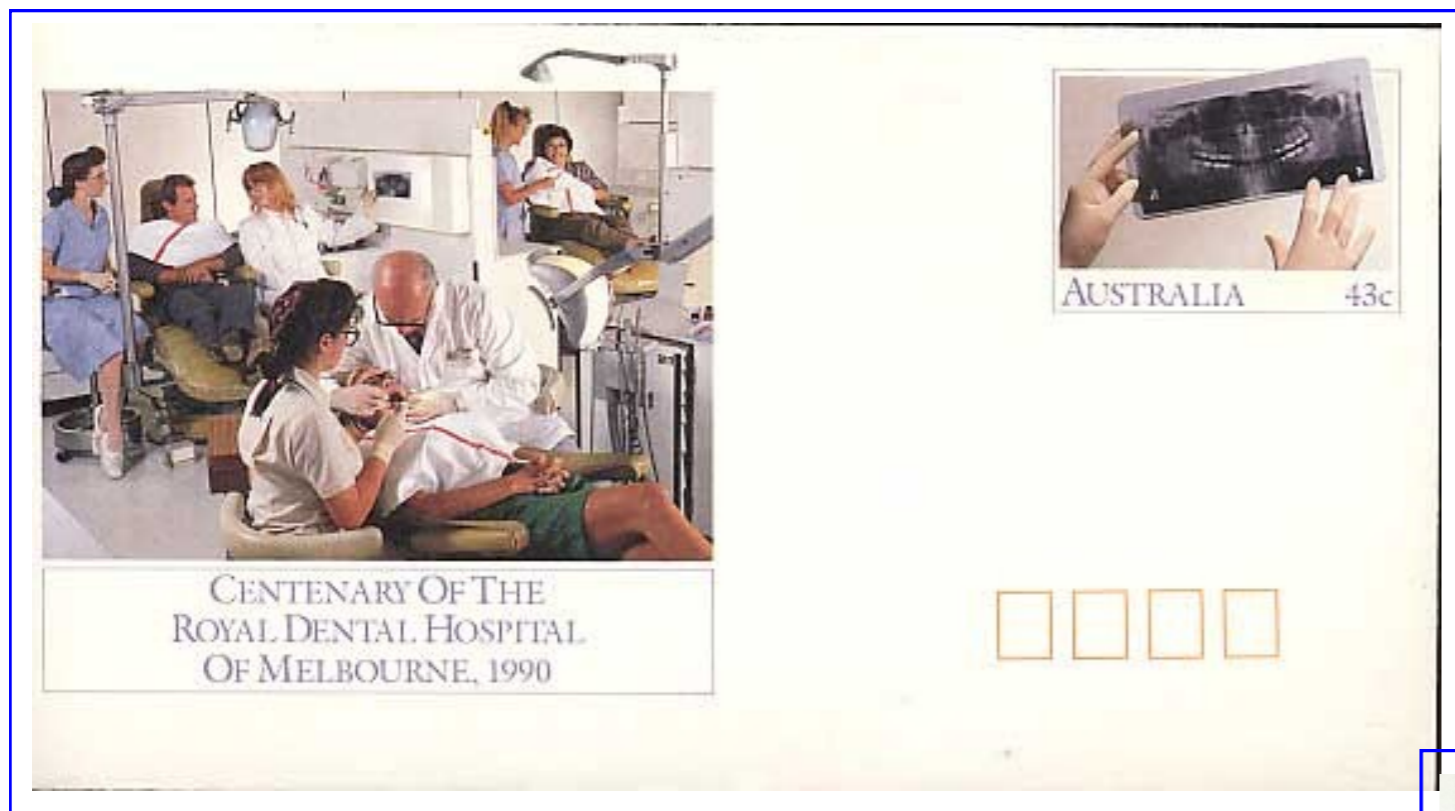
Arnica montana





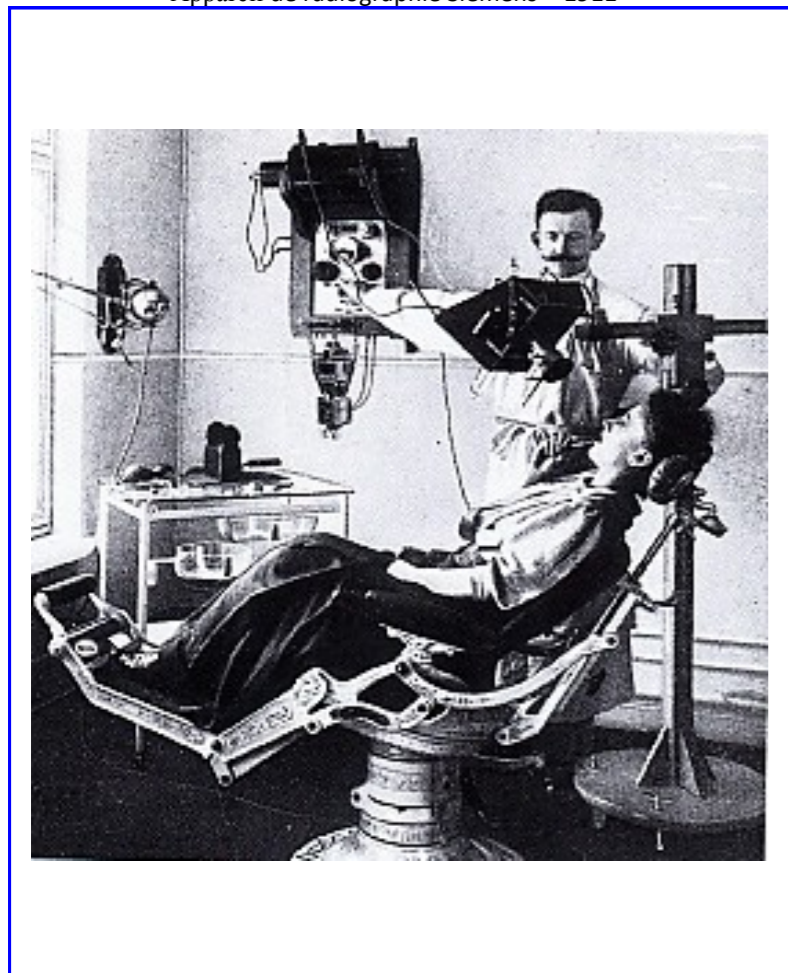
**La radiologie :** Le 28 décembre 1895, W.C.Röntgen (1845 - 1923) soumettait un manuscrit " *Une nouvelle sorte de rayons* " à la Société de Physique Médicale à Würzburg. Il reçut pour sa découverte le premier prix Nobel de physique en 1901.

**3-2-3-La radiologie.**



*Entier postal - Australie 1990 - Radiographie panoramique de toute la denture.*


Appareil de radiographie Siemens – 1911



Appareil pour radiographie panoramique.

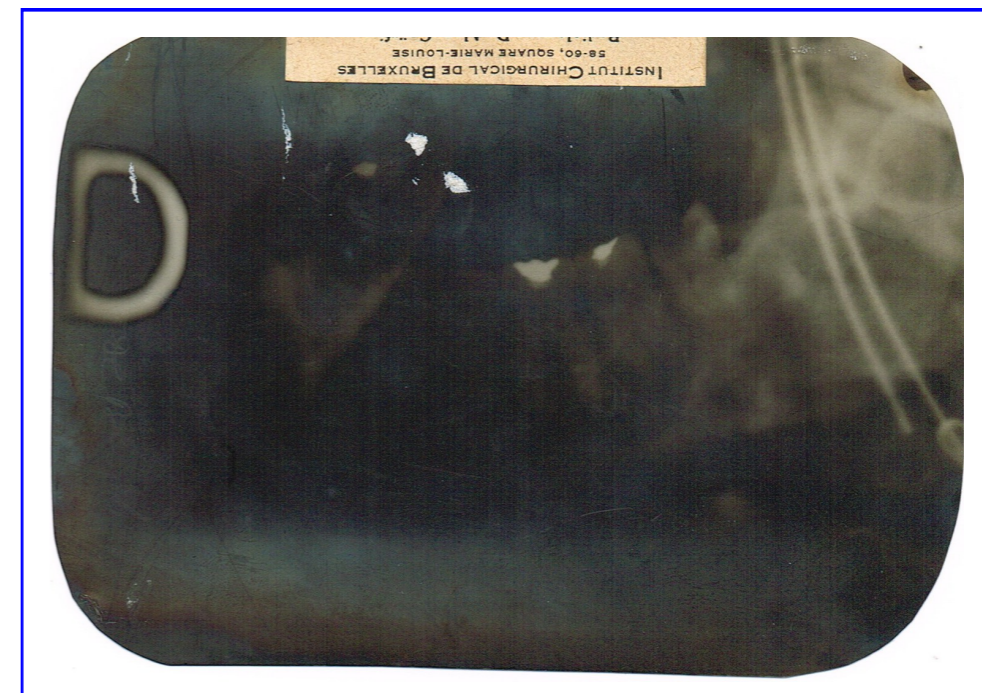


Cette première radiographie de main fut d'une pauvre qualité et n'avait pas de valeur diagnostic. Cette Rx de la main sert de référence pour connaître l'âge osseux et dentaire d'un enfant en traitement d'orthodontie.



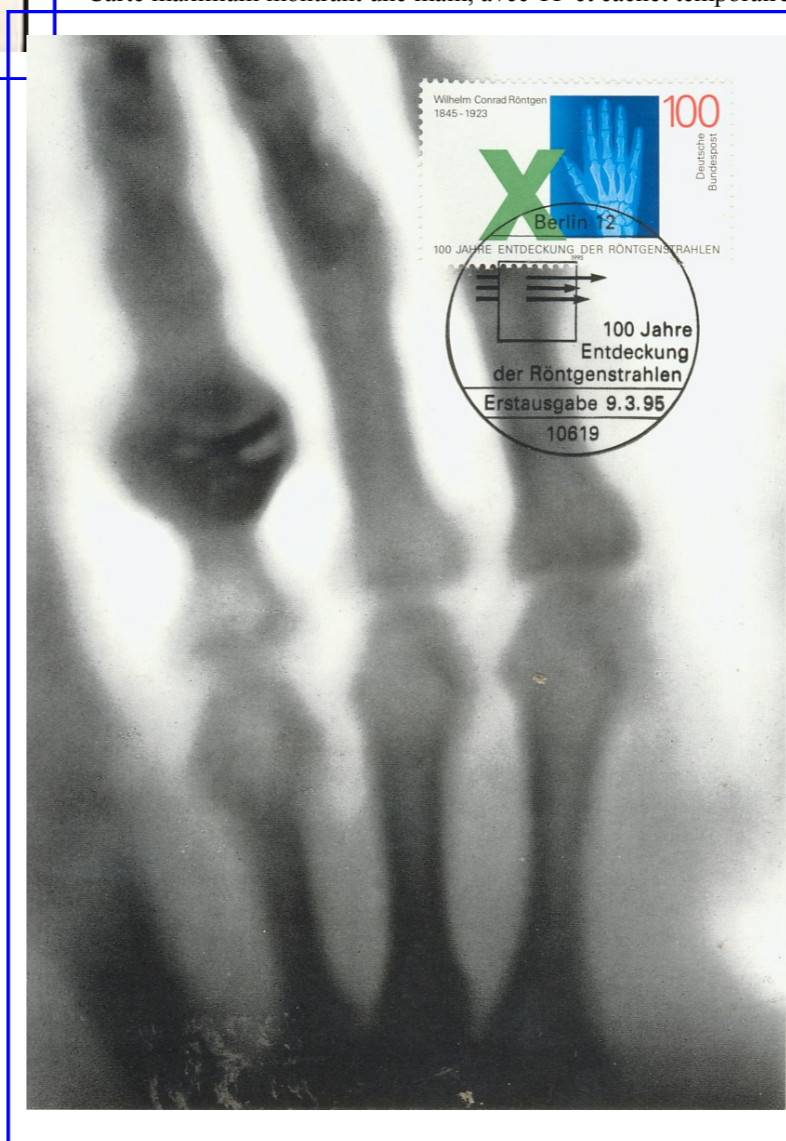
Carte de téléphone- Japon  
W.C.Röntgen

Carte maximum montrant une main, avec TP et cachet temporaire.



Ancienne radiographie extra-buccale de mâchoire

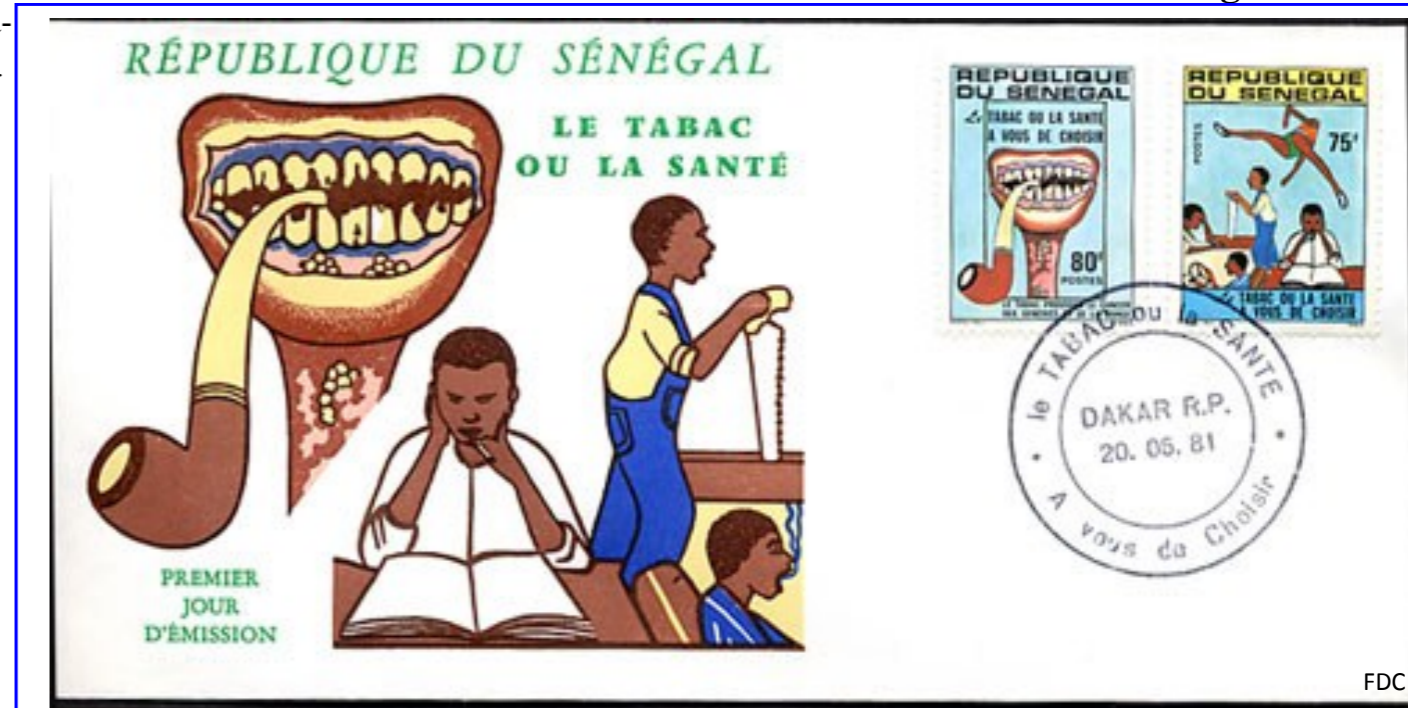
Appareil de radiologie buccale à long tube.





**Le tabac** : sous toutes ses formes le tabac est nocif, non seulement pour la santé en général, mais aussi pour la santé bucco-dentaire : cancer oral, gingivites (avec déchaussement et perte de dents), tartre, perte de goût, etc... Le dentiste est un peu comme une sentinelle à la porte de la citadelle humaine. C'est souvent lui qui perçoit les premiers éléments alarmant qui signalent que tout l'organisme est en danger. Il a donc bien un rôle important de prévention à jouer dans la lutte contre les maladies.

**3-3- Les agressions.**



FDC

Paquet de cigarettes – Canada 2002

Le dessin de ce timbre est repris d'après un célèbre tableau du Vincent van Gogh (Musée Amsterdam)



La Fédération Dentaire internationale (FDI) lutte aussi contre le tabagisme.



Paquet de cigarettes – France 2011



Cachet commémoratif—France 1976

Un comble !! Le timbre de Jean Nicot, qui a introduit le tabac en France au XVIe siècle, sert également de porteur pour un cachet anti-tabac !!




FDC





# 4- Les avulsions.

Au XVIe Siècle, pour Ambroise Paré « *la douleur aux dents est la plus cruelle de toutes les douleurs, sans mort* » et trop souvent l'extraction est la seule solution restante possible, même encore malheureusement au XXIe Siècle !



Carte de téléphone- Brésil



Guerra do Natal (Afrique du Sud - fin XIXe siècle) : extraction dentaire dans un camp militaire.

Faïence d'Espagne (Fin XIXe-début XXe)



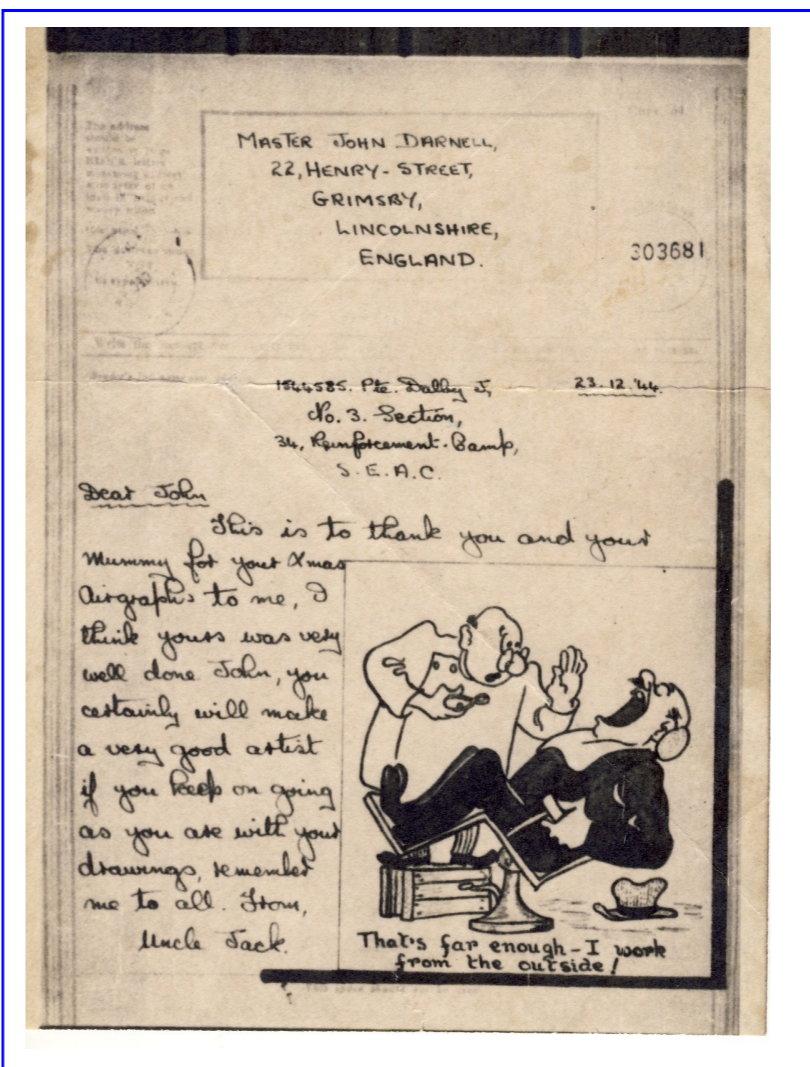
« *Je perds mes dents.  
Je meurs en détail.* »  
[Voltaire]



Walt Disney a illustré des œuvres de Mark Twain.

Mickey se fait arracher une dent par Grand'mère Donald.

**Petit quatrain :**  
« *Quand je tire à quelqu'un & la douleur,  
Il pisse en sa chemise & change de couleur,  
Les plus mauvais, je fais tenir par trois ou quatre,  
Car en leur faisant mal, ils me pourraient bien battre.* »




Grande-Bretagne 1944 Airgraph

Document Airgraph recomposé par voie photographique à partir d'un document original écrit par un militaire et ensuite microfilmé. Ce moyen imaginé, dans un sens ou dans l'autre, permet d'alléger le poids du courrier en ne transportant que les microfilms.



Chine : le collier de l'arracheur ambulants de dents. Carte éditée par les Jésuites missionnaire vers 1930.

Entier - Japon






# 4- Les avulsions.



La profession dentaire au XVIIe siècle, illustrée par une gravure anglaise d'époque.  
L'arracheur de dents à la campagne : les extractions étaient faites par le forgeron à l'aide de tenailles depuis des siècles.




Vignette—Danemark



Oblitération temporaire

Le dentiste, c'est comme les pompiers, on l'appelle toujours trop tard !!



Carte postale en cuir  
Etats-Unis 1906

Carte postale articulée en carton.




Cachet commémoratif  
George Leslie Mackay  
qui aurait extrait plus de  
21 000 dents au cours de sa  
carrière de missionnaire. !!

Et même encore aujourd'hui ,  
malheureusement, on attend trop longtemps  
avant de se faire soigner !



Le davier

Publibel n° 512 - tarif intérieur (1941—1948)







Docteur **Eisenbarth**, chirurgien-barbier : Sa popularité était basée sur les fréquentes extractions dentaires qu'il réalisait sur des places publiques lors des foires et autres célébrations. On retrouve de telles scènes comme motif de **papier-monnaie d'appoint** en usage en Allemagne (1921 - 1923) , imprimé dans les villes de Hanover et Magdeburg.



**Union de Dentistes et Stomatologistes de Belgique.**

60e Anniversaire  
Hommage au Confrère Méritant.  
12 mars 1986.



EMA Ascom Hasler « Smile » (MV) - M avec HI

Petite monnaie est dite " **Pièces de nécessité** " A la fin de la Première Guerre mondiale, la monnaie française s'est trouvée à court de cuivre pour frapper ses pièces de petites monnaie. Ce métal stratégique avait été utilisé pour fournir en douilles les balles et les obus des vaillants poilus français.



**Laurent Mourguet**  
(1769-1844)



Dentiste- forain & créateur de guignol.

**Georges Eastman**

est associé à l'art dentaire pour deux raisons :  
La première, il est le fondateur de la firme Eastman Kodak et en second lieu, comme grand philanthrope, et conscient de l'importance des soins chez les enfants.



Il participa ainsi à l'établissement de nombreuses cliniques dentaires de par le monde. L'Institut Eastman de Bruxelles (1935) a fermé ses portes, faute de moyens financiers, dans les années 1980.





**Sainte Apolline** : (Jour commémoratif : le 9 février) est souvent évoquée car victime aussi d'extractions dentaires. Elle eut les dents brisées car elle refusait d'abandonner le christianisme. ( Canonisée au IIIe siècle). Elle est à la fois patronne de ceux qui souffrent des dents et de ceux qui les soignent.

**5-2- Sainte Apolline, Patronne des Dentistes.**



*Epreuve en noir*




Sainte Apolline  
Vignette- Danemark (1910)

Fresque de ± 1510, dans l'église de Lojo (Finlande)




Et sa chapelle en l'île de Guernesey



*Cachet commémoratif*

Environs de Pontivy (France)  
Chapelle de Notre-Dame de la Houssaye



Médaille de Cercle d'Etudiants de l'Université Libre de Bruxelles.



*Oblitération temporaire 1er jour- Autriche 1982*

*Carte maximum - Ed. A.I.M - Timbre émis 9 juin 1979- Cachet 8/9/1980*

XIIIe Congrès International de Stomatologie  
Gravure sur bois de Sainte Apolline (XVe siècle)





**Pierre Fauchard** (1679-1761) fut chirurgien-dentiste français.

Avec la publication en 1728 avec son traité *Le Chirurgien dentiste, ou Traité des dents*, il est mondialement considéré comme le Père de la Chirurgie dentaire moderne.

La toute première apparition de l'effigie de Pierre Fauchard se retrouve sur une vignette sans valeur postale publiée à l'occasion de la Semaine Odontologique lors du 39e Congrès Dentaire à Paris en 1929.




Entier carte postale, avec timbre complémentaire & oblitération temporaire utilisée à l'occasion du 50<sup>e</sup> Anniversaire de la Fédération Dentaire Internationale (F.D.I.), créée, à Paris le 15 août 1900, par Charles Godon, Doyen de l'Ecole dentaire de Paris.



Le buste de Pierre Fauchard est omniprésent dans beaucoup de manifestations de la profession dentaire en France. De plus le nom de Pierre Fauchard a été repris pour une Académie Internationale (fondée en 1936, dont voici la médaille.

Epreuve d'artiste tirée à environ 20 exemplaires sur du papier épais vélin d'Arches, et signée au crayon par l'artiste M. Decaris.




### 5-3- Pierre FAUCHARD le « Père de la Dentisterie ».

RÉPUBLIQUE FRANÇAISE  
**MINISTÈRE DES POSTES ET TÉLÉCOMMUNICATIONS**

L'Administration des Postes et Télécommunications françaises met en vente à partir du 1<sup>er</sup> juillet 1961, à Paris et du 3 juillet dans les autres bureaux, un timbre-poste commémoratif du 2<sup>e</sup> centenaire de la mort de Pierre FAUCHARD.

CARACTÉRISTIQUES DE CE TIMBRE

Valeur : 0,50 NF  Couleurs { noir vert bistre  50 timbres à la feuille		Dessiné et gravé en taille-douce par DECARIS  Format vertical 22 x 36 (dentelé 13)
--	---	--

S'il est un homme qui confirme une fois de plus le dicton populaire « nul n'est prophète en son pays », c'est bien Pierre FAUCHARD. Alors qu'aux États-Unis une Académie porte son nom et que des bustes ont été érigés en son honneur dans plusieurs pays étrangers, on ne trouve nulle mention ni de son œuvre, ni même de son nom dans les dictionnaires français les plus courants. Pourtant Pierre FAUCHARD, praticien habile et homme de science, a été le véritable fondateur au XVIII<sup>e</sup> siècle de l'art dentaire.

Né vers 1678, il se destina de bonne heure à la chirurgie et servit à bord des vaisseaux du Roi comme élève chirurgien. Puis, il s'installa dans différentes villes de l'Ouest : Nantes, Rennes, Angers où il est en 1696 avantageusement connu en qualité de « chirurgien-dentiste ». Il fut le premier à adopter ce titre. L'art dentaire, jusqu'alors pratiqué par les barbiers et qui sera longtemps une profession fertile en charlatans (que l'on songe aux arracheurs de dents exerçant sur les foires et marchés au XIX<sup>e</sup> siècle encore) n'avait pas encore conquis son autonomie ; il allait le faire avec Pierre FAUCHARD qui en 1719 vint à Paris où il poursuivit une carrière de praticien renommé. En 1734 Pierre FAUCHARD, bourgeois de Paris, achetait le « château, terre et fief de Grand-Mesnil ».

Mais ce fut aussi un homme de science : en 1728 parut son ouvrage « le Chirurgien-Dentiste ou Traité des Dents, où l'on enseigne les moyens de les entretenir propres et saines, de les embellir, d'en réparer la perte et de remédier à leurs maladies, à celles des gencives et aux accidents qui peuvent survenir aux autres parties voisines des dents ». Dans ce livre FAUCHARD condense les leçons tirées de son expérience et entend fonder sur une observation scientifique des remarques qui, rassemblées, aboutissent à une théorie des maladies des dents et des opérations qui leur conviennent. Pierre FAUCHARD entend combattre l'abus des extractions ; « il y a des gens si impatients qu'à la moindre douleur ils font sauter leurs dents, mais c'est une méchante maxime que de courir si tôt à l'arracheur ; il ne faut venir à cette opération que quand la dent est tellement gâtée qu'il n'y a plus moyen de la sauver — ou quand la douleur qu'elle excite à la gencive est devenue continuelle et insupportable ». Une telle attitude — si nouvelle au XVIII<sup>e</sup> siècle — a été ainsi à l'origine de tous les progrès scientifiques de l'art dentaire.

1961. — N° 23.





Carte maximum- Doc.B.N. avec TP & oblitération 1er jour.


3 enveloppes privées illustrées (FDC), avec oblitération & TP 1er J.  
La 3e est signée par Decaris, graveur du timbre.




5-3- Pierre FAUCHARD le « Père de la Dentisterie ».



7 curiosités— 1: mot poste + 0.50 effacés—2: doigts verts— 3 : boucles vertes— 4 : F effacé—5 : col—6: boucles + blanches—7 : timbre + clair— 8 : col vert



14 essais de couleur





Ils étaient dentistes, mais ils ont aussi combattu pour la Liberté !



### 3-2- Dentistes patriotes.





Encart n°471 illustré et oblitéré sur soie.

Hommage à Danielle Casanova, Chirurgien-dentiste, résistante française, morte en déportation (1909-1943)




Paul Revere,  
dentiste.

Chef politique de la révolution américaine.(1776)  
Il identifia le corps d'un ami en reconnaissant un bridge réalisé par lui.  
(1er document de dentisterie odonto-légale)



Entier postal n° 0675 (1973)






Ils étaient dentistes, mais ils ont aussi combattu pour



Carte maximum (1949)



Pièce commémorative de 5 000 cruzeiros (1954)



Tiradentes—Buste du combattant de la Liberté, par B. Giorgi



Oblitération temporaire Brésil 1992

Joachim Jose da Silva Xavier (1746-1792) "Tiradentes", martyr de la lutte pour l'indépendance du Brésil. Il a été surnommé "Tiradentes" pour sa dextérité comme dentiste



Tat aluz

www.delcampe.net

### 3-2– Dentistes patriotes.



CAPT. BERNARD CYRIL FREYBERG pendant la 1ère guerre mondiale



**Bernard Cyril Freyberg** (1889-1963). Sportif, il a été champion en Nouvelle-Zélande du 100 yards de champion en 1906 et 1910. Il fut admis au Registre des Dentistes de Nouvelle-Zélande en 1911. Pendant la gueree 1914/1948, il a combattu en France et devint le plus jeune général dans l'armée britannique en janvier 1918 En, il devient le nouveau gouverneur-général de Nouvelle-Zélande.



Timbres de bas de page avec TAB

**Joseph Trumpeldor** :Dentiste diplômé en 1903, il choisit la carrière militaire en Russie. Il vint en Palestine et assumait l'organisation de la défense de collectivités agricoles et c'est à Tel-Hai qu'il trouva la mort. (1880 - 1920 )





Les chirurgiens-dentistes de toutes les armées font partie du personnel de santé, chargé de prodiguer des soins dentaires aux forces armées. La chirurgie dentaire militaire regroupe des formes multiples, originales et habituellement méconnues d'exercice où la culture de la polyvalence, de l'efficacité et du professionnalisme peut s'exprimer parfaitement.

**5-4- Le dentiste à l'armée.**



Les chirurgiens-dentistes militaires accompagnent les soldats partout où ils se trouvent, à la caserne ou sur le terrain d'opération.




Armée belge : Epaulette de Dentiste Commandant - plaque d'identité  
Carte d'identité d'officier



Stéréo-vue - « A Man with a Pull - Camp Dentistry »

Même l'armée montre un peu d'humour froid !!!



Numéro matricule. — Stamnummer.  
93034

Nom. — Naam.  
Aronis

Prénoms. — Voornamen.  
Henri

Grade. — Graad.  
Dentiste  
Capitaine Commandant

Lieu et date de naissance.  
Plaats en datum van geboorte.  
Forest  
07 Decembre 1935

ROYAUME BELGE  
BERICHT

Deze kaart moet teruggezonden worden aan de korpsoverste, zohaast de titularis de hoedanigheid van reserveofficier niet meer bezit.  
Deze kaart geeft geen recht aan vermindering op de spoorwegen der Nationale Maatschappij, der Bijzondere Maatschappijen en op de Buurtspoorwegen.

ROYAUME BELGE  
Sceau du corps.  
Zegel van het korps.

Le chef-de corps. — De korpsoverste.  
P. RICAILE  
LT COL

Signature du titulaire.  
Handtekening van de houder.

CARTE D'IDENTITE  
POUR OFFICIER DE RÉSERVE  
IDENTITEITSKAART  
VOOR RESERVEOFFICIER

84266. - I.G.M./D.S.Gx. - 10 000 ex. (N° 67 Cat. S.M.F.B.)

Publicités avec NICOD Médecin militaire

**VITRAUX "GLACIER"**  
la plus parfaite imitation  
DES VITRAUX PEINTS  
L. REVON & Cie  
23, r. d'Hauteville, Paris  
ENVOI FRANCO de la brochure explicative

**D' NICOD**  
ANCIEN MÉDECIN MILITAIRE  
**DENTISTE**  
11, Place de l'Hôtel-de-Ville, 11  
PARIS  
Traitement spécial des Affections de la BOUCHE.

ORNEMENTS & ÉQUIPEMENTS MILITAIRES  
**VICTOR BILLOTTE**  
COMMISSION EXPORTATION  
13, rue Chapon, Paris

COMPAGNIE DES MESSAGERIES MARITIMES  
PAQUEBOTS-POSTE FRANÇAIS  
Services dans la Méditerranée desservant Naples, Alger, Alexandrie, Athènes, Smyrne, Constantinople et les principaux ports du Levant et de la mer Noire.  
Services sur l'Inde, la Cochinchine, le Tonkin, la Chine et le Japon.  
Services sur La Réunion, Madagascar, Zanzibar, Maurice, l'Australie et la Nouvelle-Calédonie.  
Services sur l'Espagne, le Portugal, le Sénégal, le Brésil et La Plata.

BUREAUX: Paris, 1, rue Vignon (boulevard de la Madeleine), Marseille, 16, rue Cannobière, Bordeaux, 1, cours du Chapeau-Rouge.

Pour ouvrir la carte-lettre, déchirer en suivant le pointillé.



TàD 1er jour Grande-Bretagne 1980

Entier postal service intérieur France 1895

Lettre taxée pour insuffisance de port pour l'étranger.





### 5-4- Le dentiste à l'armée.



Corps dentaire de l'Armée de l'air Argentine

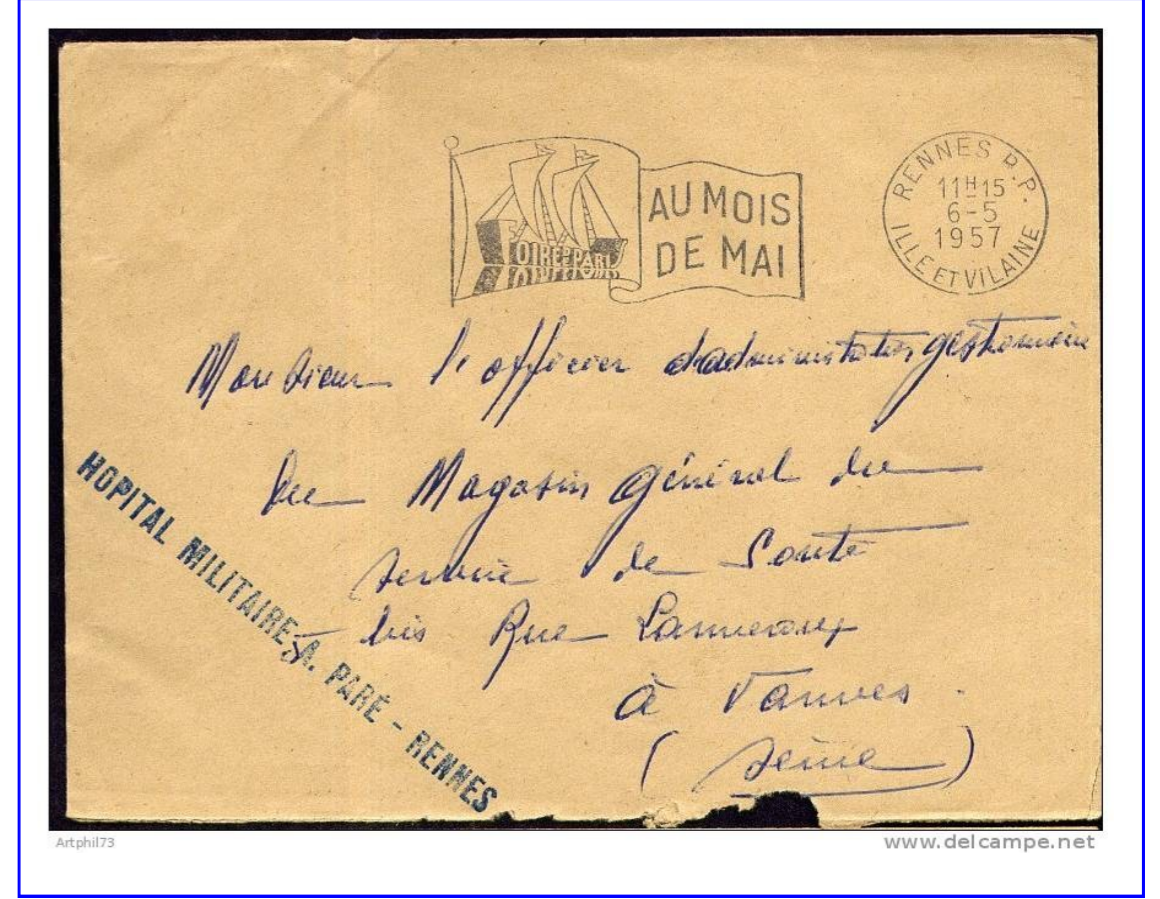


Corps dentaire de l'Armée de l'air Etats-Unis



1ère Guerre mondiale - carte écrite le 29-1-1916

FM OMEC RENNES 5 1957 cachet HOPITAL MILITAIRE AMBROISE PARE RENNES




Artphil73

www.delcampe.net



Corps Dentaire Royal Armée australienne.



TàD 1er jour



Corps dentaire de l'Armée du Brésil



Corps Dentaire Royal du Canada



Corps Dentaire Royal Britannique

Carte avec franchise militaire et le cachet de contre-seing et manuscrit du Dentiste militaire Allemagne 1916.



Ecole militaire Mexique



L'Université a pour principale mission la promotion de la santé buccale, action qui doit être intégrée dans un concept de santé publique globale.

## 6- La connaissance.

### 6-1- Formation des Praticiens.

Diplôme de dentiste sur peau ( 36.5 x 24.5 cm) - Belgique 1845



Mexique : stage



Timbre d'une série de 5, attachés horizontalement

Prof. Nicaso Etchepareborda (1857-1935)  
Timbre édité à l'occasion du Centenaire de la 1ère chaire d'Odontologie en Argentine en 1892.



45e anniversaire du Collège Odontologique du Pérou.



TàD 1er jour

Prof. Egidio Lapira (1897-1970)  
Père de l'Art Dentaire de Malte.  
1er Doyen de la Faculté Dentaire à l'Université Royale de Malte (1951)



Carte de téléphone 100e anniversaire du Tokyo Dental College-1990




Carte de téléphone 75e anniversaire de la Faculté d'Odontologie Uruguay





6-1- Formation des Praticiens.



Obliteration temporaire 1er jour




EMA Francotyp « Cc » (MV) 100 ans de l'enseignement dentaire de l'Univ. Amsterdam.

Aujourd'hui  
&  
Hier

La qualité des soins  
dépend  
de la bonne formation  
des praticiens.

Dessin de Louis Tinayre (1861-1942) - L'étudiant travaille sous l'œil avisé du maitre - 1893




Les étudiants pouvaient aussi s'offrir de bons banquets !!! 1908




Les dentistes font aussi du sport comme tout le monde, cependant

Le Dr **William George Beers** (1841-1900), un des plus éminents dentistes au Canada, a codifié le jeu et fut surnommé le « Père de la crosse ». Il fut Doyen de la Faculté de Dentisterie à Montréal.

**6-1- Les Praticiens & le sport.**



**E. Keller**  
(Patinage de vitesse masculin): médaille d'or à Sapporo en 1972.



Nombreux sont les dentistes qui participent avec toutes les autres professions de santé à ces jeux, créés en 1978.




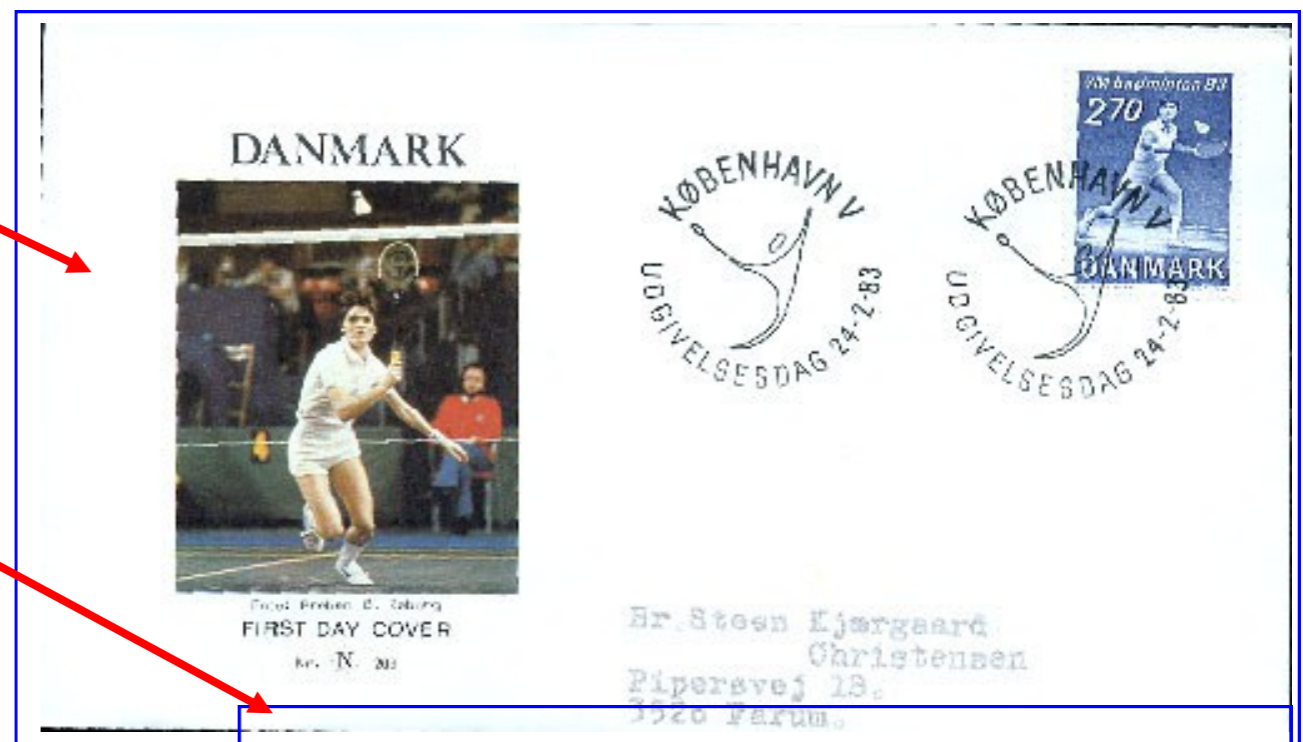
**E. Krzesinska**  
(saut en longueur): médaille d'or à Melbourne en 1956



**L. Köppen** (badminton): championne du monde en 1983.  
*FDC commémoratif*



**Marc Spitz** (natation): 7 médailles d'or à Munich en 1972



*Carnet de timbres Suède 1972*  
**K. Pam** (Escrime): médaille d'or à Tokyo en 1964.





**Les congrès :** Une meilleure formation des praticiens leurs permettent aussi une meilleure information du public. Les congrès sont souvent organisés autour d'un thème professionnel.

**6-2- Les congrès.**



San Francisco-1915




New-York -1930



Buffalo - 1932



Berlin-1930



New Orleans-1935



FDC 1er jour—1996 Série de 3 valeurs

Sujet du congrès : **Les concepts modernes en dentisterie**  
7e Conférence de l'Association Dentaire du Kuwait



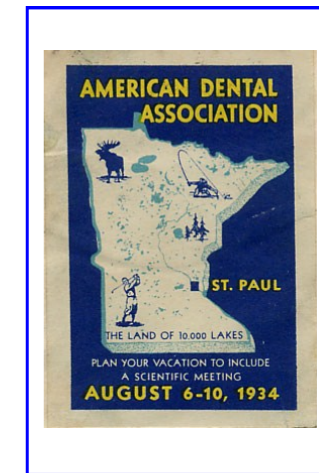
Paris-1931



Prague-1927



Flamme temporaire Roumanie 1981



St-Paul-1934



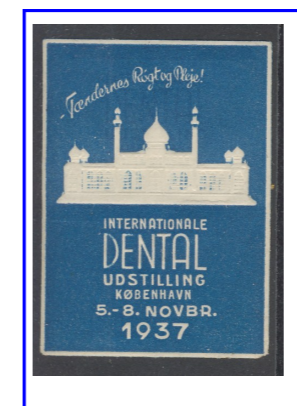
Vienne - 1936



Entier carte postale



Berlin- 1927



Copenhagen-1937



New-York-1935




Berlin 1933



Flamme temporaire - Argentine 1961



6-2- Les congrès.



Paris-1889



New Jersey-1915



Chicago - 1911



Timbre dentelé & non-dentelé

**Journées scientifiques culturelles du Groupement des Associations Dentaires Francophones ( G.A.D.E.F.).**  
Ce timbre, d'une parfaite esthétique, a été émis grâce à l'appui du Président Léopold Sédar Senghor.



Syracuse-1933



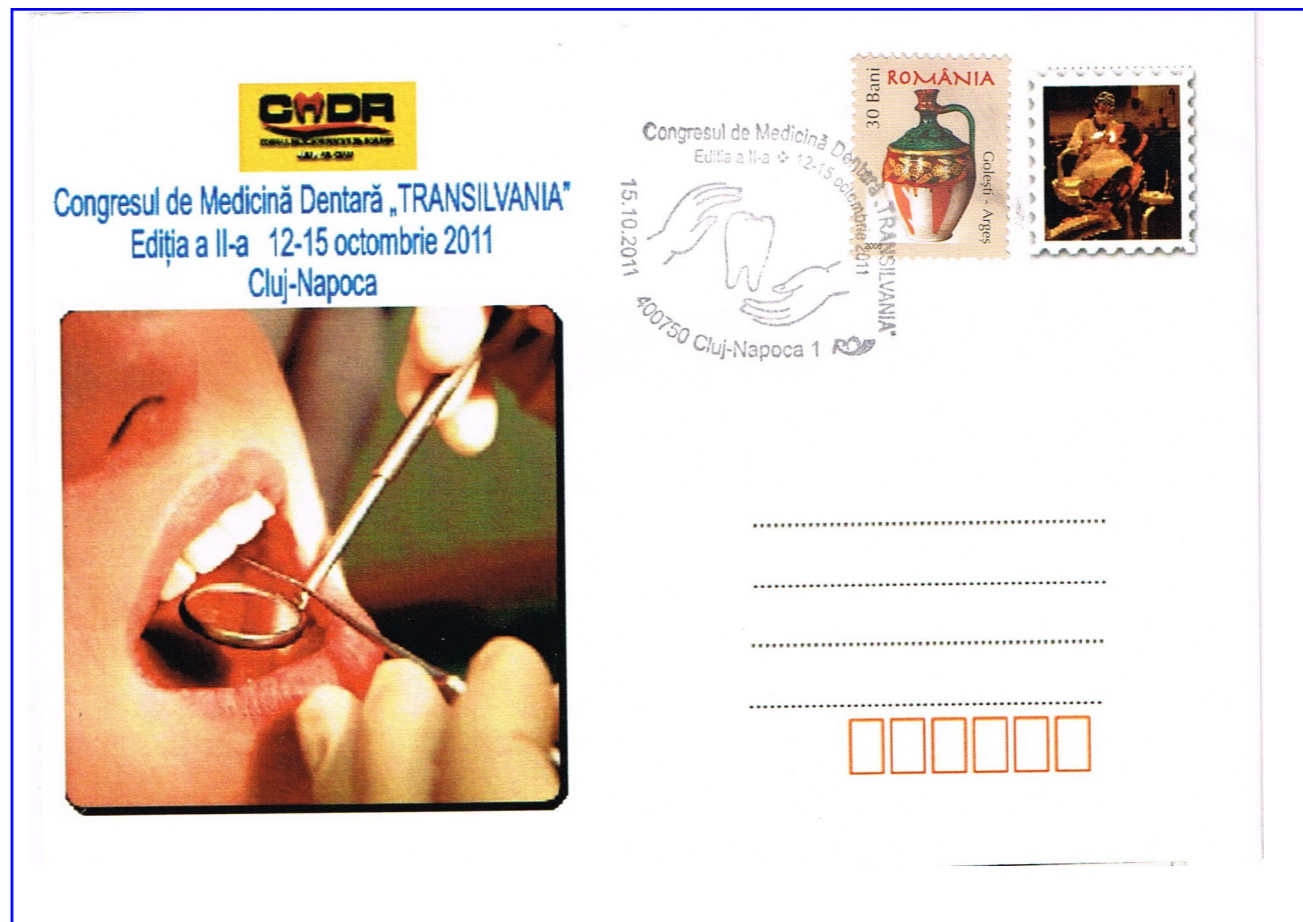
Berlin-1909



Oklahoma City-1939



Munich-1956






Un congrès est lieu privilégié de rencontre et de concertation, laboratoire d'idées mais aussi force d'action, en particulier dans le domaine de la formation continue. Chaque association dentaire organise régulièrement un congrès, qui permet non seulement la rencontre des praticiens, mais encore de faire connaître les avancées de la science dans son domaine

**INTERNATIONAL COLLEGE  
OF DENTISTS  
EUROPEAN SECTION**

**ANNUAL MEETING 2000  
BILBAO, JUNE 22nd - 25th**

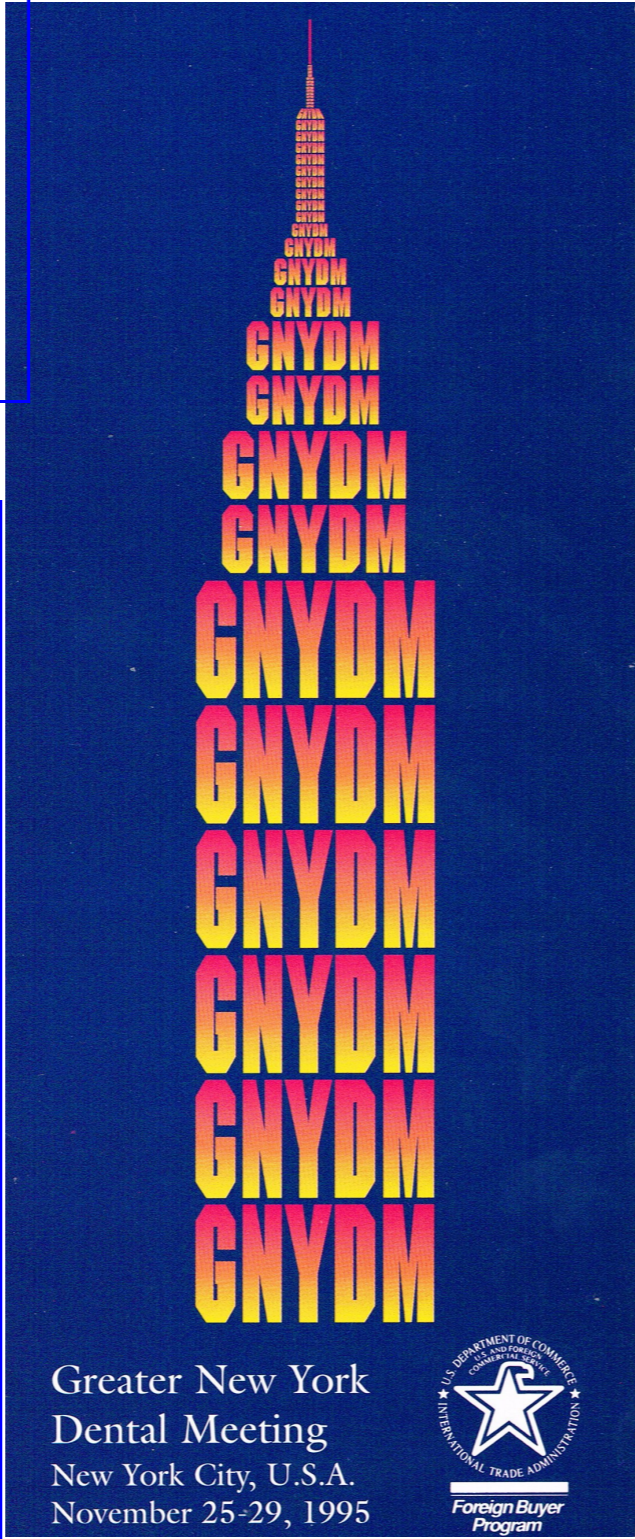
**P.O. BOX 5201  
48080 BILBAO - SPAIN**




New-York



Montréal-2005



Greater New York  
Dental Meeting  
New York City, U.S.A.  
November 25-29, 1995




Obliteration temporaire 1er jour  
Italie 1973



Dent molaire sur fond de carte des  
arabes & sigle du Congrès des Dentistes de  
langue arabe-Damas 1986



Congrès de la Société de Médecine  
Dentaire à Bruxelles-1999

*Menu*


ZAHNÄRZTLICHE VERSAMMLUNG  
zu Strassburg i. Els.  
Sonntag, den 31. Oktober 1897.

MENU.

Königin-Suppe  
Steinbutte, Sauce Mousseline  
Rehbraten  
Kartoffel-Croquettes  
Masthühner  
Salat  
Strassburger Gänseleberpastete  
Gefrorenes  
Nachtsch.

*Paedehiesel* *Strassburg.*

Menu des Dentistes à Strassbourg en 1897 !!!



CP avec TP & obliteration 1er jour - 24.04.1993  
Malaisie - 16e Congrès de l'Association Dentaire Asie-Pacifique



The Dental Association of Thailand  
cordially invites you to  
30th APDC 2008 Bangkok, Thailand  
www.thaidentalnet.com



**Les Congrès de la Fédération Dentaire Internationale (FDI) :**

Tout a commencé en 1909 dans l'esprit d'un seul homme. Le Docteur **Charles Godon**, Doyen de l'Ecole dentaire de Paris, était un homme doux, avec une longue barbe blanche, extrêmement convaincant, un patriarche-né, plein de dignité. Il a préconisé la création d'une organisation internationale de chirurgiens-dentistes... Charles Godon a rassemblé dans une salle de l'Ecole dentaire, en cette matinée du quinze août 1900, cinq autres chirurgiens-dentistes, tous des personnalités dans leurs pays respectifs . Ensemble ils ont jeté les bases de la F.D.I.

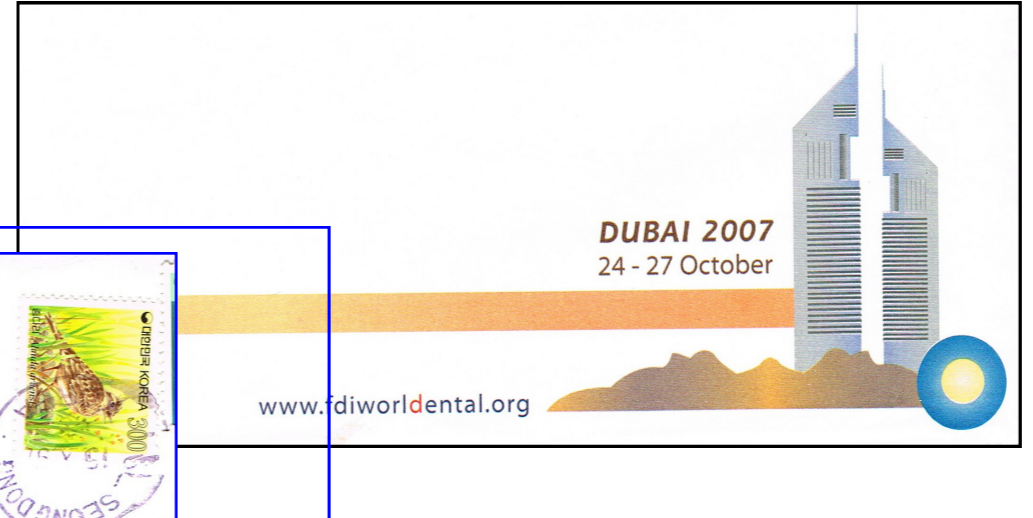
En 2012, la FDI est composée de près de 200 associations de 134 pays, regroupant plus d'un million de praticiens.

**6-2- Les congrès.**



**세계치과의사연맹제85차서울총회**  
**85th FDI ANNUAL WORLD DENTAL CONGRESS**  
**September 5-9, 1997**  
 FDI 1997 SEOUL ORGANIZING COMMITTEE  
 c/o KOREA EXHIBITION CENTER(KOEX)  
 KWTC P.O.Box 75  
 159 Samsung-dong, Kangnam-gu, Seoul 135-090, Korea  
 Phone : 82-2-551-1601/3 Fax : 82-2-551-1604

**FDI 1997 SEOUL**



**DUBAI 2007**  
 24 - 27 October

[www.fdiworldental.org](http://www.fdiworldental.org)



Cachet temporaire—Israël 1966



**Persatuan Doktor Pergigian Malaysia**  
**Malaysian Dental Association**  
 (Host of 89th FDI World Dental Congress Year 2001)






Montréal 2005  
 August 24-27 août



Canada



Paris 1979 Cachet temporaire France 1967



**Stockholm 2008**  
 24 - 27 September

[www.fdiworldental.org](http://www.fdiworldental.org)



Vienne 1936



Paris 1951




*FDC avec les 5 TàD réalisés pour chaque jour du congrès du 5 au 9 décembre*



Le **caducée** est composé du serpent d'Asklépios s'enroulant autour d'un bâton (ou baguette) symbolisant l'arbre de la vie, ce bâton est parfois surmonté d'un miroir symbolisant la prudence du praticien qu'il doit avoir avant chaque décision médicale.

Le caducée d'Asklépios est devenu l'emblème universel des professions médicales.



Dans sa forme traditionnelle, le caducée représente la dualité (les deux sinusoïdes en opposition de phase)  
Le rayonnement est symbolisés par les ailes.



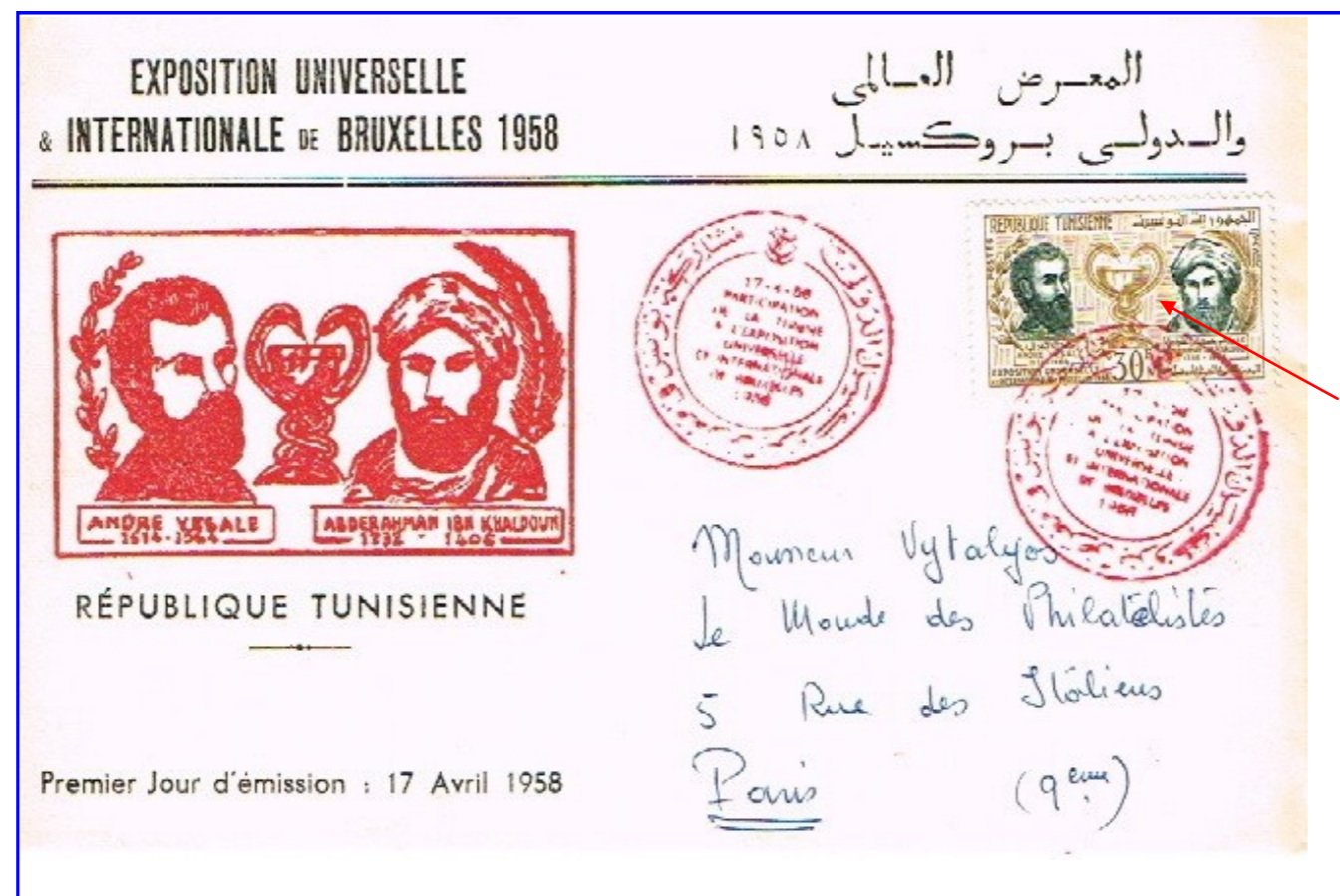
Dans sa forme moderne, une des sinusoïdes (ou serpent) a disparu.



Pays-Bas : Insigne de Dentiste militaire




Officier





**La dent est un symbole particulièrement puissant.** Son exceptionnelle dureté qui lui permet, au-delà des siècles, de résister aux aléas du temps, en a fait un symbole de force, d'invincibilité et même d'éternité...

Le Bulldog, rendu aimable et identifié comme l'emblème national de l'Angleterre, peut aussi, quand il le faut, montrer ses dents ... (1ère Guerre mondiale).



Carte en franchise militaire – Allemagne Empire 1915

Les religions ont aussi leurs propres symboles.



Arrivée de la Molaire du Bouddha au Temple de la Dent qui lui est consacré au Sri Lanka.

Billet de banque du Sri Lanka avec un dessin du Temple de la Dent.



Rebus à résoudre !

**Médecin de la bouche, le dentiste participe à l'épanouissement de son patient, car la bouche est clairement le premier point d'accroche du regard de l'autre.**  
**La maintenir en bonne santé, tel est son métier.**  
**Un métier qu'aucun praticien n'hésiterait à remettre en question au fil de son exercice.**

La bouche est la porte d'accès à nos profondeurs. L'implantation des dents, à la frontière entre extérieur et intérieur en font le miroir privilégié de notre vécu. (Buvard américain).




Timbre-personnalisé—Pays-Bas



L'allégorie à base d'une dent stylisée à l'usage du syndicalisme néerlandais !

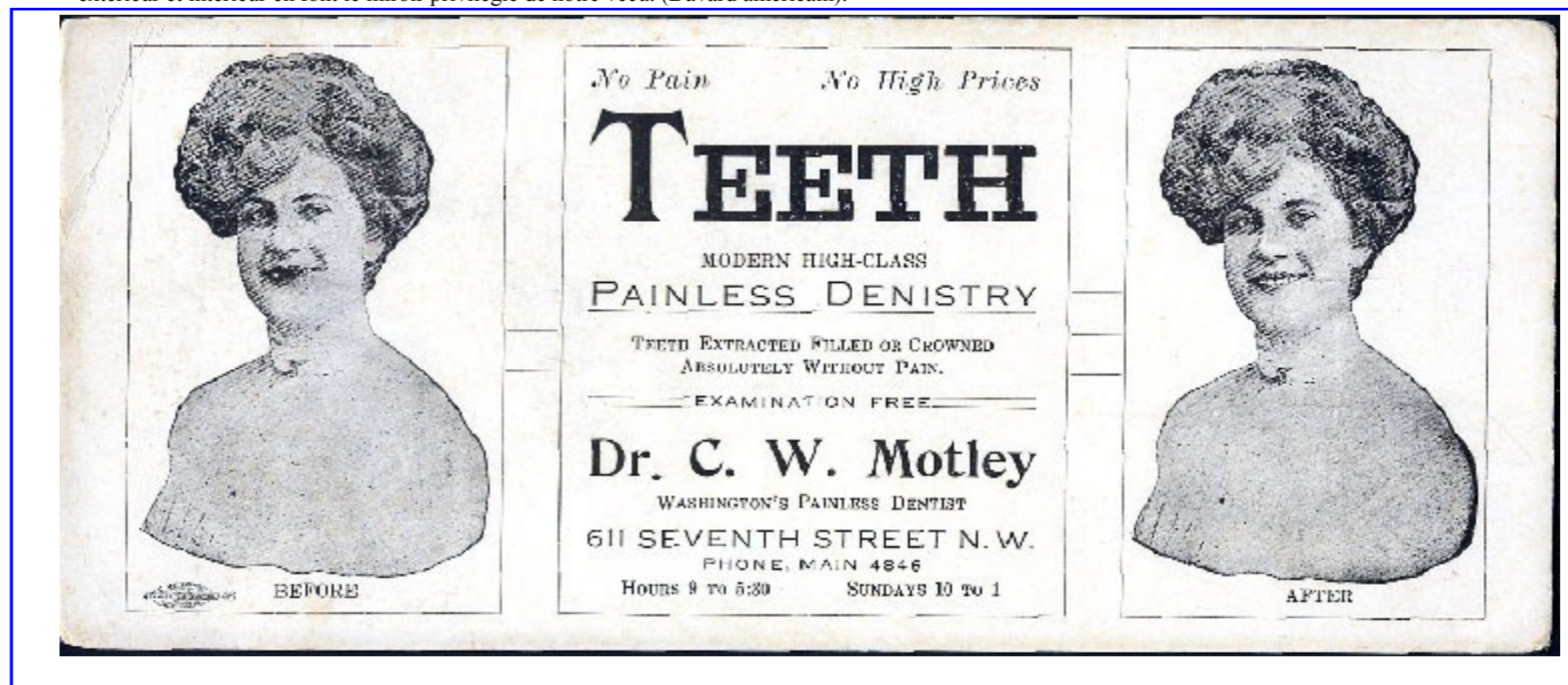
## 7- Le symbolisme.



DON QUIXOTE

# D. SOLOT

Solot, David (1909-1984) Dentiste & peintre. Il est un véritable magicien, qui sait voir la beauté en toutes choses et surtout qui sait l'interpréter avec enchantement.





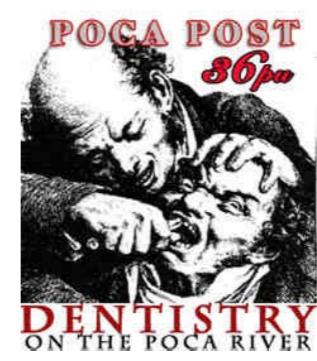

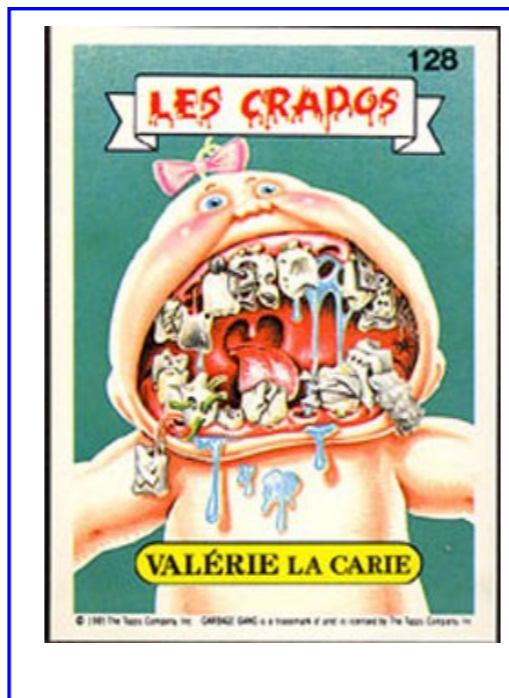
L'humour consiste tout simplement à « *traiter à la légère les choses graves, et gravement les choses légères* ».

Il faut dire aussi que la profession dentaire se prête bien facilement à ce jeu.

7-1- L'humour dentaire.




Humour de la 1ère Guerre mondiale.



Poste privée



Travail de dentiste !



Stéréo-vue





Film : Dentist at the sea.



**QUAND ON A MAL AUX DENTS**

Crée

Paroles de **JEAN NOHAIN**

Musique de **MIREILLE**

par **PILLS ET TABET**

Imprimé en France

**Les éditions du Coquelicot**  
36, RUE DE LABORDE - PARIS (VIII<sup>e</sup>)

PRIX: 2 FR<sup>s</sup>

**The THREE STOOGES**

MOE CURLY LARRY

THE J. ARTHUR BRENDA DE BAN TECHNICOLO.

250F

250F

250F

250F

Une bonne anesthésie est parfois utile

Timbre d'un bloc de 9 timbres



Une bonne anesthésie est parfois utile

Timbre d'un bloc de 9 timbres




The Three Stooges is a registered trademark of CBS Entertainment, Inc. The Three Stooges' Characters, names, likenesses and all words, marks, slogans and property of CBS Entertainment, Inc. © 2009 CBS Entertainment, Inc. All Rights Reserved. www.threestooges.com



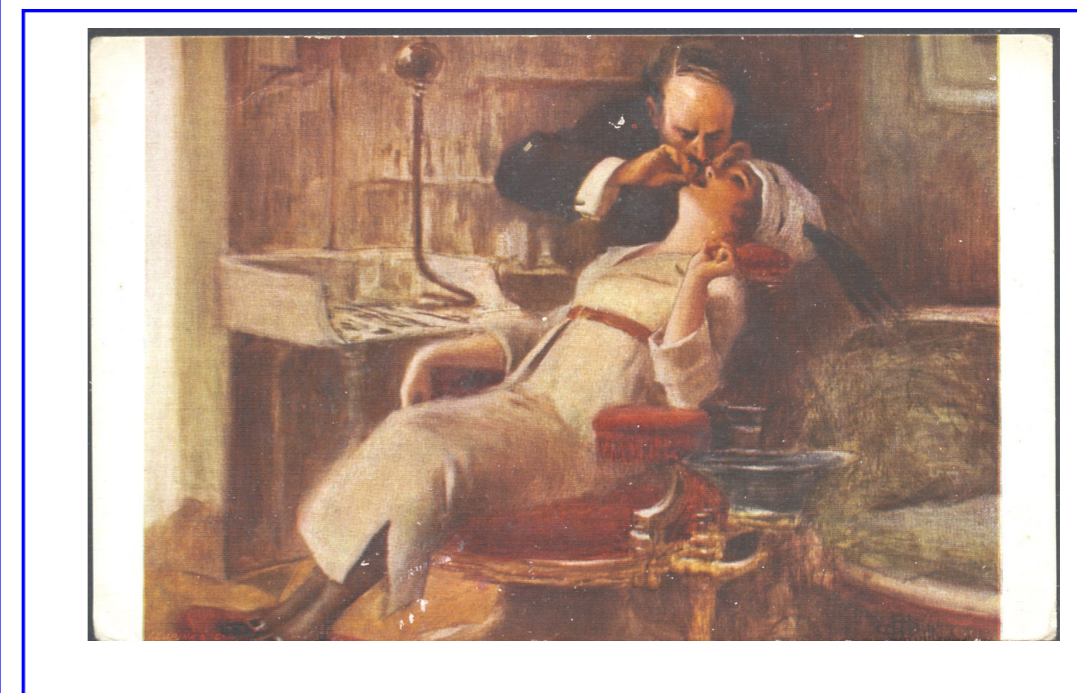
Les tableaux représentant des charlatans, des arracheurs de dents ou des dentistes sont des reflets de la vie quotidienne. Tout au cours du temps semble immuable : la trilogie Patient-Dentiste-Douleur !



Chromo - imagerie populaire





Edouard Ravel (1878 - 1960) —Le vieux dentiste.



Peinture de Albert Guillaume (1873-1942) – Chez le Dentiste.

Reproduction à la main d'un ancien dessin du XIVe siècle sur très vieux papier– Empire Ottoman

Carte maximum avec TP et cachet temporaire 1er jour 1972  
Tableau de Pietro Longhi(1702-1785) : La boutique de l'apothicaire.



2 tableaux (détail)  
« L'Arracheur de dents »  
G. Tiepolo (1727-1804)

