



Fédération Française des Associations Philatéliques
Groupement des Associations Philatéliques de Paris - Ile de France
Club Philatélique d'Eaubonne et Environs



Exposition Régionale des 10 et 11 avril 2010
PHILA EAUBONNE 2010

DIPLÔME

Médaille de :

Grand Argent. - Félicitations du Jury.

Décerné à :

Henri ARONIS

Pour sa présentation :

"Les dents... je les montre !"

Le président du jury

Le président du CPEE



Les dents... je les montre!

ou

Comment la Médecine bucco-dentaire est vue au travers des dents.

Cette collection permettra de retrouver tous les timbres et documents philatéliques qui ont, de près ou de loin, une relation avec la Médecine bucco-dentaire : depuis la prévention jusqu'aux annonces de manifestations scientifiques, en passant par les savants, qui par leurs recherches, ont apporté leur participation dans l'avancée de la Médecine bucco-dentaire,

1- Evolution de la denture

- 1-1 - L'anatomie de la dent 2
- 1-2 - Le rôle de la dent 3

2 - Les soins de la denture.

- 2-1 - La prévention. 13
- 2-2 - L'inspection 22
- 2-3 - Le dentisterie à l'armée 36
- 2-4 - La publicité 39
- 2-5 - La 3e denture ! 41

3 - Histoire de la Médecine bucco-dentaire

- 3-1 - Depuis la nuit des temps à aujourd'hui ... 43
- 3-2 - Ils sont Dentistes, mais se sont aussi fait connaître autrement. 49
- 3-3 - Les Dentistes se réunissent aussi en Congrès 53

4 - La dent n'est pas seulement l'apanage des humains 58

5 - Pour une bonne santé dentaire 59

Les dents... je les montre!


1 - Evolution de la denture



Les processus biologiques qui déterminent la structure de la dent de l'Homme moderne au cours de son développement (morphogénèse) puisent leur origine dans un plan d'expression génétique qui résulte de l'enchaînement évolutif des vertébrés au cours du temps (phylogénèse).

1-1- L'anatomie de la dent

Les dents (incisive, canine, prémolaire, molaire) dans leur support osseux.



EMA Pitney-Bowes type F 6500- Pays-Bas 1989



Coupe de la dent

Comment est faite une dent ?

La dent est constituée de deux parties :
 - La **couronne** : c'est la partie visible de la dent.
 - La **racine** : elle est recouverte par un tissu minéral, le cément. Elle est située sous la gencive et est ancrée dans une alvéole osseuse par des fibres ou ligament parodontal.
 Le **collet** est la limite entre la couronne et la racine.



T à D illustré 1977

La dents & ses tissus :


L'émail & le cément à l'extérieur

La dentine avec en son centre la pulpe.



La molaire aux 4 racines

TàD 1er jour - Iran 1994



TàD commémoratif Portugal 1982

Avec en son centre une dent molaire



La molaire au centre du monde

Les dents... je les montre!



1-2- Le rôle de la dent

1-2-1 -Alimentation : La denture de l'homme adulte est composée par 4 types de dents : les 8 incisives qui permettent de couper et de mordre les aliments, les 4 canines pour déchiquer, les 8 prémolaires pour écraser et déchirer les aliments et enfin les 8 (ou 12 avec les dents de sagesse) pour les broyer aisément.



Une bonne nourriture bien mastiquée permet le bien-être du corps.



Les 6 dents antéro-supérieures.



Une molaire

EMA Type Satas France 1993

1-2-2-Phonétique : Les dents en association avec la langue et les lèvres permettent la prononciation des nombreux phonèmes.



Les dents timbrées.



Le dialogue est plus aisé avec des dents en bonne position.

TàD 1er jour - Pérou 2009

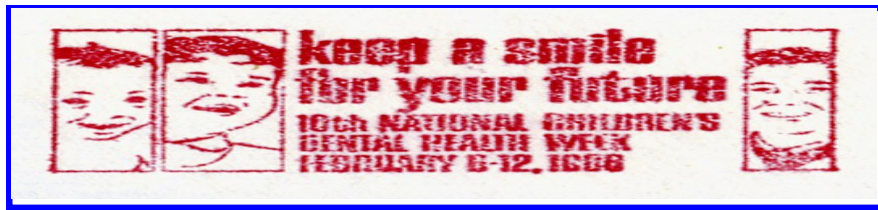


Un sourire vaut plus que des paroles.



Même cachée, la parole peut être dite.

1-2-3-Esthétique : Les dents soutiennent les tissus mous qui les entourent (lèvres, joues) et participent au sourire.




EMA Pitney Bowes « 5300 » Etats-Unis 1966



Un sourire radieux fait du bien à qui le donne et à qui le reçoit.
De belles dents, soignées, sont l'assurance d'un beau sourire, de charme et de beauté.



Souriez, car vos dents ne sont pas seulement faites pour manger ou pour mordre.



TàD 1er Jour Etats-Unis 1994



TàD 1er Jour Allemagne 1997



Timbre monnaie après le 1ère Guerre Mondiale.

Pour avoir un beau sourire, rien de tel qu'un bon brossage des dents, à effectuer journellement après les repas.

Les dents... je les montre!



1-2-4- Morphologie : Les caractéristiques du visage contribuent à induire un a priori chez les interlocuteurs et ce par un mécanisme inconscient. Y contribuent : la forme du visage, les pommettes (saillantes ou non), la courbe des sourcils (nette ou broussillante), la bouche (fine ou généreuse), la couleurs des yeux et des cheveux, ainsi que la denture.



FDC 1er jour 2002

Le sourire sous toutes ses formes



Une belle harmonie est faite de toute une série de petites concordances.



EMA Satas Péréfixe « SC » 1943

Les dents blanches rehaussent la beauté.

Les dents... je les montre!



1-2-5- Evolution à travers le temps : de la paléontologie à nos jours.


Le système dentaire des primates diffère peu de celui des autres mammifères, mais tous les primates actuels ont perdu une prémolaire et une incisive : des 44 dents des mammifères primitifs, il n'en reste chez les primates actuels que 36, voire 32, comme chez l'homme.



Homo sapiens
neanderthalensis.



Paysage glaciaire.



Zinjanthropus de la Gorge.

Les molaires, qui étaient à l'origine pointues et très perforantes, deviennent plus quadrangulaires et plus basses, et les grandes différenciations des primates actuels sont fondées sur le nombre des dents, la forme de leurs tubercules (plutôt bas et arrondis chez l'homme) et l'épaisseur de leur émail.



Australipithecus Boisei

Homo Erecticus

Homo Habilis

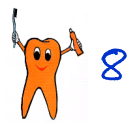
Proconsul Africanus

Ces caractères permettent, en outre, de définir le régime alimentaire.




Homme de Tautavel :
(prognathisme accusé) - les fortes dimensions des dents postérieures ont sans doute rendu plus efficace l'action de concassage des aliments.

Les dents... je les montre!



1-2-5- Evolution à travers le temps : de la paléontologie à nos jours.



La molaire actuelle stylisée.

EMA Frama « EPS » Belgique 2005

L'Homme préhistorique de Krapina présente une arcade dentaire avancée et de ce fait un « espace rétro-molaire » en avant de la branche montante de la mandibule.



TàD 1er Jour Croatie 1999



Homo Habilis : la denture montre qu'il était omnivore. (charognard et non chasseur).



Australopithecus : petites canines en alignement avec les autres dents, en évolution vers une denture plus grande et plus robuste.



Pithcanthropus Erectus : dents volumineuses assez proches de la denture actuelle.



Sinanthropus Pekinensis ; nom donné en 1927 par D.Black alors que ce fossile n'était connu que par 3 dents.



Homme de Cro-Magnon : présente aussi une denture d'omnivore.



Homme de Néanderthal : les molaires présentent un volume relatif d'émail distribué sur une superficie de dentine largement supérieure.

Les dents... je les montre!



1-2-5- Evolution à travers le temps : de la paléontologie à nos jours.



Australopithecus Anamensis



Australopithecus Afarensis



Australopithecus Africanus

Le crâne de l'australopithèque présente de fortes ressemblances avec celui du chimpanzé.

La face est prognathe (l'angle facial est peu élevé),

le volume crânien est faible et les bourrelets sus-orbitaires sont développés.



Home Sapiens Sapiens



Australopithecus Rudolfensis

Les Australopithèques possèdent tous une morphologie dentaire particulière qui en fait des "cousins" des hommes dont ils ne peuvent être considérés comme des ancêtres directs.



Australopithecus Boisei

Le visage suit évidemment le support osseux qui se caractérise au cours de l'évolution par un faciès plus aplati, par un développement de la partie supérieur du crâne et le recul de la partie basse.



Homo Habilis




Homo Erectus



Home Sapiens Neanderthalensis

Les dents... je les montre!




1-2-5- Evolution à travers le temps : de la paléontologie à nos jours.

Vieille gravure
«L'Arracheur de dents»

Dessin d'une scène
peinte sur un vase
Phénicien en Crimée.

73e Congrès de la
Fédération Dentaire
Internationale. (FDI)




Carte maximum avec 1er jour du TP—1985



Et même encore
aujourd'hui
malheureusement
on attend trop
avant de se faire
soigner !


Publibel n° 512 (1941—1948)



Après extractions
multiples, il faudra
un appareillage
compliqué et amo-
vable pour
remplacer
les dents
défaillantes !!

EMA Francotyp - Allemagne

1-2-5- Evolution à travers le temps : de la paléontologie à nos jours.



Entier postal en cuir—Etats-Unis 1906

Le dentiste, c'est comme les pompiers, on l'appelle toujours trop tard !!



Donc mieux vaut prendre de bonnes habitudes d'hygiène dès le plus jeune âge.!

EM A Havas « C » France 1948



Entier postal soviétique — 4 K — 1975

Les dents... je les montre!



1-2-6- Génétique :

Le prognathisme est un terme employé pour décrire la relation de position de la mâchoire inférieure et/ou du maxillaire supérieur à la base du squelette.

Un excellent exemple se retrouve en la dynastie des Habsbourg, a été au centre de recherche de nombreuses écoles dentaires du fait des cas de malformations dentaires récidivantes.



L'orthodontie se pratique à tout âge !

EMA Frama »F70 » Pays-Bas 1975

Les portraits et les sculptures de cette famille ont été étudiés par des généticiens et des orthodontistes. Les nombreux mariages consanguins ne facilitent pas la tâche.



Parmi les caractéristiques des Habsbourg, on remarque la protrusion mandibulaire, une lèvre inférieure accentuée

L'orthodontie permet de réparer beaucoup d'erreurs de la nature !



TàD 1er Jour Grande-Bretagne 1973




Le profil proéminent de la mâchoire est très bien documenté

1-2-6- Génétique




Les 2 arcades dentaires ont une forme en fer à cheval. Elles sont sensiblement planes et normalement les dents s'articulent les unes avec les autres selon des modalités précises : L'arcade dentaire supérieure déborde légèrement l'arcade inférieure, ce qui n'est pas le cas chez les prognathes.



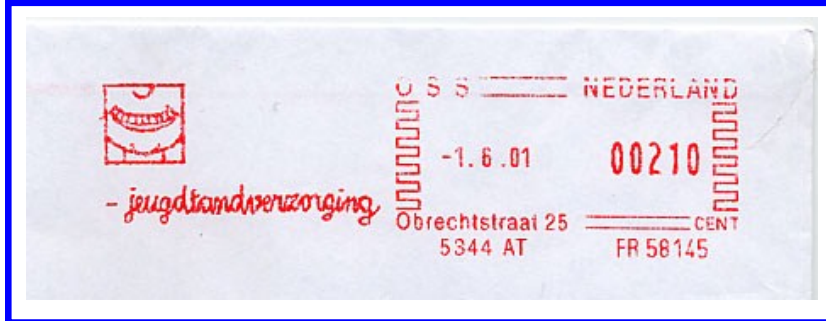
Bloc-feuillet

Au plan esthétique le prognathisme est mieux vécu chez l'homme que chez la femme : la proéminence du menton et la rétrusion labiale supérieure liées à l'hypoplasie maxillaire donnent souvent un visage long et allongé en contradiction avec les critères esthétiques plus habituellement retenus.



2 - Les soins de la denture.

2-1- Les campagnes de prévention : Il n'est plus nécessaire aujourd'hui de rappeler l'importance de la « dent vivante » et de rappeler la gravité des conséquences que peut entraîner une atteinte profonde. Si la dent, organe désormais considérée à part entière, vient à être lésée, c'est l'organisme dans sa globalité qui en est affecté.



Les soins dentaires des jeunes.

EMA Francotyp-Postalia « T1000 » Pays-Bas 2001

Il faut savoir que la carie dentaire est classée par l'Organisation Mondiale de la Santé (OMS) comme le 3e fléau mondial après les maladies cardio-vasculaires et le cancer.



Les dents molaires soignées par les enfants.

Même Eve et Adam
connuent la
pomme !



TàD 1er jour Israël 2000

La carie, la décomposition dentaire, est une maladie dans laquelle les couches dures de la dent sont endommagées et détruites. C'est la maladie la plus répandue aujourd'hui, avec 95% de la population infectée, et ce à partir du plus jeune âge.



Au milieu à gauche, une dentiste prodigue des soins dentaires.
(voir agrandissement)



TàD 1er jour Islande 1987

Que je suis belle, car je me brosse bien les dents après chaque repas avec un dentifrice au fluor !

La carie est une maladie infectieuse causée par le sucre qui sécrète l'acide.

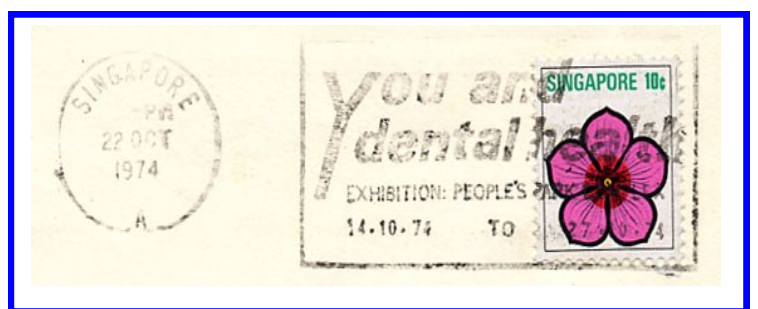
2-1- Les campagnes de prévention



L'Ours, l'ami des enfants, est aussi infirmier, docteur et même dentiste.



TàD 1er jour Etats-Unis 1968



TàD 1er jour Singapour 1974

Les dents... je les montre!



2-1– Les campagnes de prévention : Des visites régulières chez un dentiste permettent de détecter les troubles à un stade précoce.

Un brossage des dents avant le coucher est déjà un bon début de prévention.



EMA type UNIVERSAL

Le tartre, doit être enlevé de la surface des dents au moins une fois par an. Les cavités dentaires doivent être comblées à



Image d'une jeunesse aux dents saines, montrant 2 enfants courant joyeusement en se donnant la main.

On peut aussi y découvrir la sourire d'un enfant, avec la mention « Santé Dentaire »



175 ans d'hygiène enseignée



Les dents cassées doivent être restaurées rapidement.

Les irrégularités de l'alignement peuvent être corrigées.



TàD 1er Jour Belgique 1999 de l'un des 5 bureaux de poste.

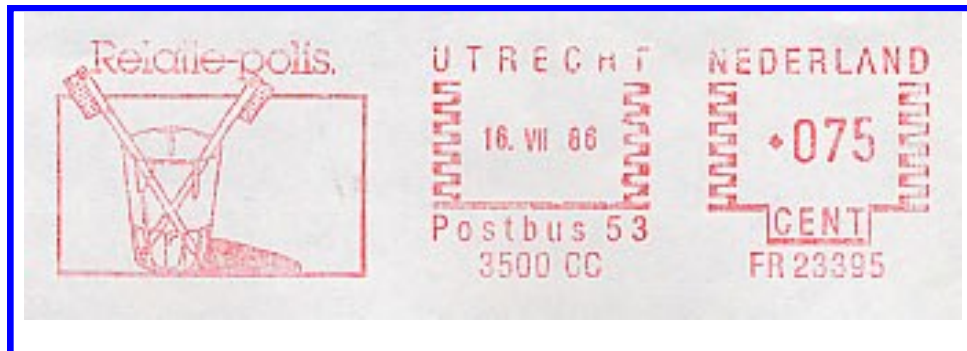
Epreuve originale d'artiste signée par l'auteur Caroline Grégoire.

Les dents impossibles à réparer doivent être enlevées.
Les dents manquantes peuvent être remplacées par des dents artificielles (bridges ou implants).

Les dents... je les montre!



2-1-1 - La brosse à dents : L'hygiène dentaire se perd dans la nuit des temps et elle participe de toutes les civilisations les plus reculées. La brosse à dents ne devint d'un usage courant que vers 1830. Elle marque la prise de conscience et la volonté d'avoir une bonne denture avec la disparition progressive des « arracheurs de dents ». La brosse à dents, qui fut un certain temps un objet de luxe, devient d'un usage courant dans toutes les classes de la société.



EMA FRANCO TYP « Cc » Pays-Bas 1989

La brosse à dents est un ustensile destiné, comme son nom l'indique, à brosser les dents.

Elle se présente généralement sous la forme d'une petite brosse au bout d'un manche.




Même la Terre se brosse !



Un rappel utile !



Pas de mauvaises dents si on les brosse tous les jours.




Timbre dentelé et non-dentelé.



Carte maximum avec 1er jour du TP

Sa fonction est essentielle pour l'hygiène buccale et son usage quotidien est le moyen le plus commode qui ait été inventé par l'homme pour débarrasser les restes alimentaires qui peuvent rester coincés entre les dents, ainsi que l'élimination de la plaque dentaire.

2-1-1 - La brosse à dents.



EMA Neopost Pays-Bas 1988

La question est de savoir pourquoi encore actuellement tant de personnes ou prou ne se brossent pas le dents ??



TàD Polynésie Française 1985



TàD France 1967

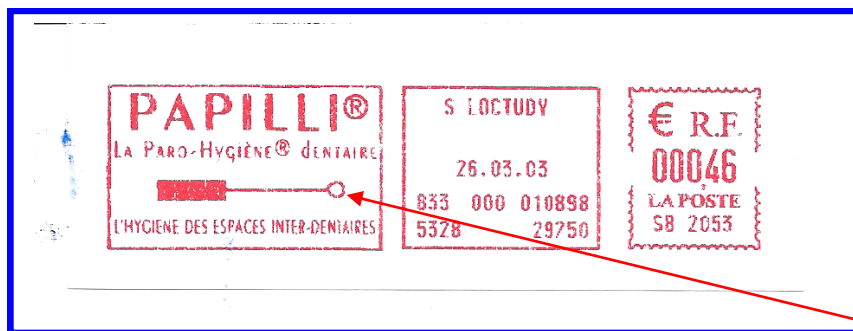


Entier postal soviétique—5 K— 1929/31

Les dents... je les montre!



2-1-1 - La brosse à dents



La petite brosse interdentaire pour compléter judicieusement le brossage des dents.

EMA Satas (digital) M » avec « SB » France 2003



Le matériel pour une bonne hygiène.



Timbre monnaie après le 1ère Guerre Mondiale.



Travail de dentiste !



Avant d'aller faire dodo !



17e Congrès Dentaire
Asie-Pacifique
La dentisterie préventive est une priorité actuelle.

TàD 1er jour Philippines 1994



Timbre à composer soi-même.

Les dents... je les montre!



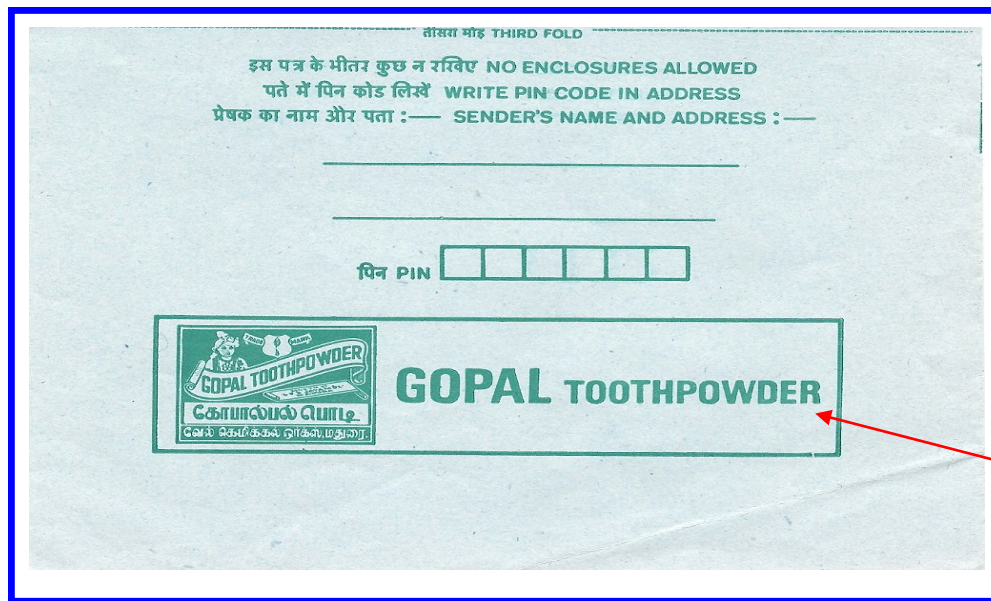
2-1-2- Le dentifrice : Le dentifrice est une pâte utilisée sur une brosse à dents pour le nettoyage des dents. Il contribue à l'hygiène bucco-dentaire de plusieurs manières : il permet d'enlever plus facilement la plaque dentaire, évite la mauvaise haleine. (halitose).



Enveloppe-entier service intérieur avec publicité pour dentifrice—Inde



CI, Série 26, GIBBS et l'AIGLE



L'ingrédient le plus important contenu actuellement dans la plupart des dentifrices est l'ion fluor. Dans les pays développés, la plupart des gens considèrent le dentifrice comme un élément indispensable et l'utilisent au moins une fois par jour.



Les dents... je les montre!



2-1-2- Le dentifrice.



EMA Hasler « F88 » Argentine 1975




Enveloppe-entier soviétique



Carnet 257 C5 Type Jeanne d'Arc—50c bleu type I n° 257a

2-1-3- Le fluor : Sans être invulnérable, un émail riche en fluor est beaucoup plus résistant à la carie. La fréquence de la carie est particulièrement faible dans les régions où l'eau de consommation contient ± 1 mg de fluor/litre. La fluoration peut être réalisée de différentes manières: par une absorption journalière de



Cristaux de fluorine.



Fixez le centre des 2 timbres pour voir un effet stéréoscopique de la fluorine !



Henri Moissan

1er chercheur à isoler le fluor.
(1886)

L'usage de pâte dentifrice riche en ions fluor actifs représente un apport supplémentaire non négligeable.



Prix Nobel 1906.



Carte maximum avec 1er jour du TP


2-2– L’inspection de la denture. : Toute personne doit subir un examen dentaire à intervalles réguliers, même si elle maintient une saine hygiène buccodentaire. De plus, certaines conditions ou habitudes de vie peuvent affecter la santé buccodentaire, par exemple la consommation de tabac ou des maladies.




Le miroir permet une meilleure vue de toutes les faces des dents.

EMA Pitney Bowes-GB Danemark 1995

L’examen régulier, c’est ce qui importe le plus quand on prend soin de ses dents, après le brossage et le nettoyage à la soie dentaire.



Tout le monde a besoin de se faire examiner les dents régulièrement, pour la simple raison qu’on ne peut pas tout faire seul.




1 timbre : miroir

Cet examen régulier portant encore plus pour les enfants, se fait souvent dans un cadre scolaire, avec la collaboration des éducateurs.

Les dents... je les montre!




2-2-1 - Les dentistes et les soins au cabinet dentaire : La médecine bucco-dentaire est un art universel. Toutes les civilisations ont apporté leur contribution à ses progrès : les Etrusques, les Chinois et les Egyptiens avaient déjà fait preuve de connaissances avancées.




Dans ces 2 timbres presque similaires, les 3e & 4e lettres UNDP montrent la profession dentaire.




Transfert de connaissances entre la Chine et Madagascar.



Timbre monnaie après le 1ère Guerre Mondiale.




Carte maximum avec 1er jour du TP



2 tableaux (détail)
« L'Arracheur de dents »
(Tiepolo)

Si nous avons encore en mémoire les 'arracheurs de dents' et les 'charlatans', aujourd'hui la profession fait preuve d'une très grande connaissance scientifique et d'une grande dextérité dans tous les actes professionnels.



2-2-1- Les dentistes et les soins au cabinet dentaire : Des sociétés spécialisées dans la conception et la fabrication de matériel dentaire voient le jour dès le début du XIXe siècle. Le cabinet devient de plus en plus fonctionnel. Au XXe siècle les matériaux évoluent pour des raisons d'hygiène (métal, matériaux polystyrène, .) et sont de plus grande fonctionnalité.



EMA Francotyp Allemagne 1981

« Et si je promets de ne pas pleurer est-ce que je recevrai un bonbon ? »



Carte maximum avec 1er jour du TP



L'étude ergonomique a permis de mettre sur le marché des installations dentaires (unit) permettant une organisation de travail plus rationnelle et plus rapide.



Timbre non dentelé

Au centre de la pièce de soin, trône l'objet le plus emblématique : le fauteuil . On passe aussi du tour à pied vers des instruments micro-tours à 400 000 tours/min.

2-2 - 1 - Les dentistes et les soins au cabinet dentaire



Centenaire de l'enseignement dentaire à l'Université d'Amsterdam

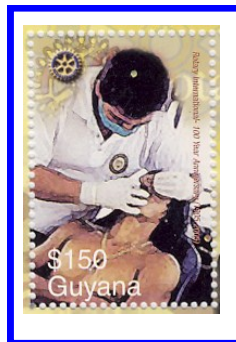
EMA Francotyp « Ce » (MV) Pays-Bas 1977



Le changement de monnaie a nécessité la réédition du même timbre avec valeur décimale (1968—1971)



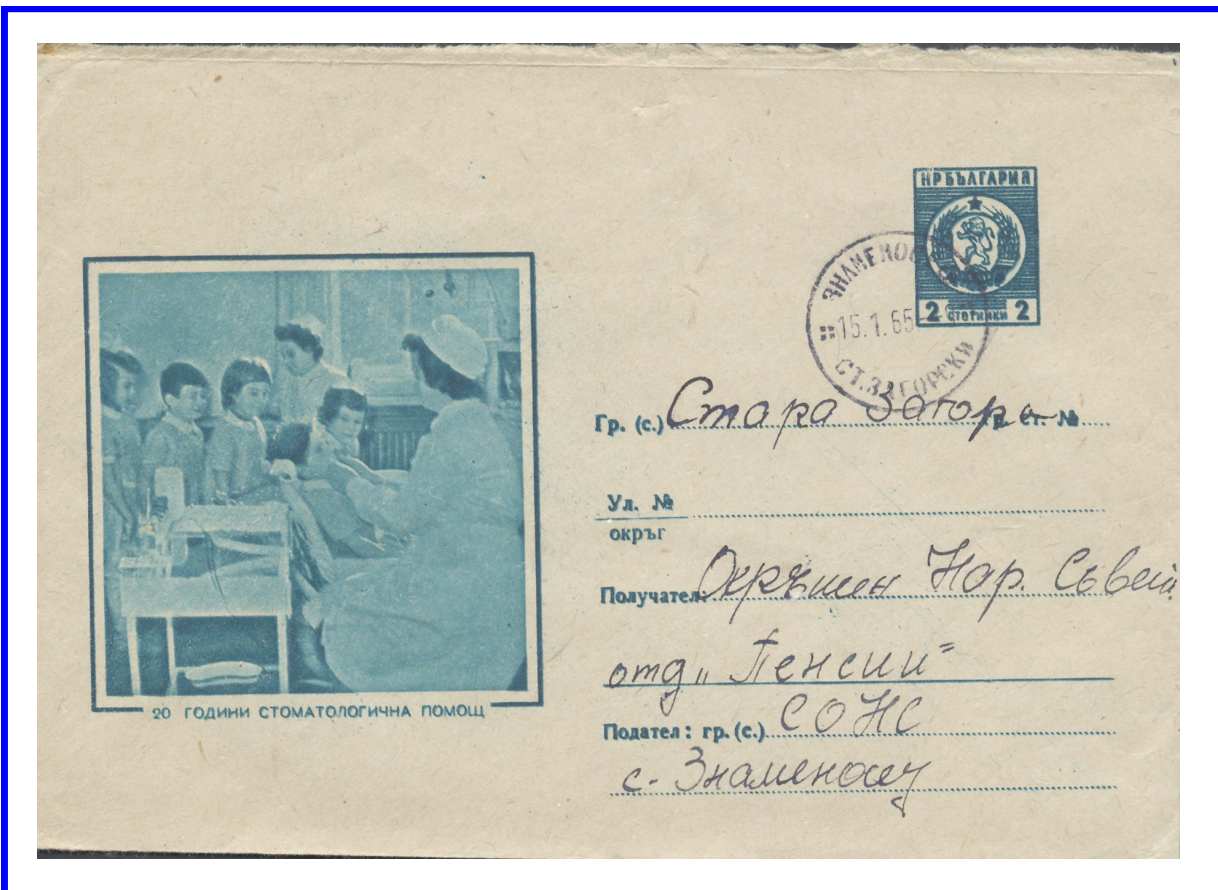
Le tour à pied est encore utilisé couramment dans certains pays.



Le dentiste en activité.



Un Unit moderne.




L'examen dentaire scolaire.

Enveloppe-entier soviétique 1965

Les dents... je les montre!



2-2-2- Le miroir : Le complément indispensable du dentiste.



Entier postal Corée

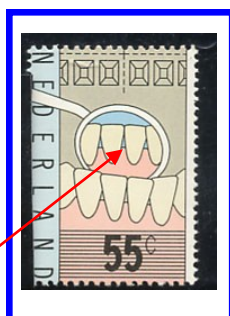


TàD 1er jour Philippines 1983

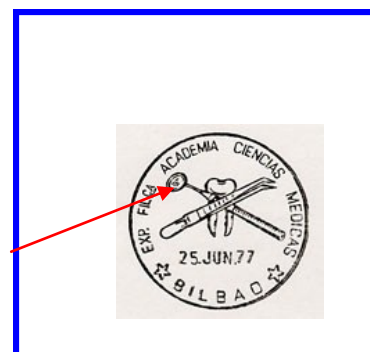


TàD 1er jour Pérou 2004

Le miroir est un des instruments des plus utilisés par le praticien : non seulement il sert à visualiser des parties non visibles directement de la bouche et des dents, mais encore il est également utilisé pour écarter les joues et aussi à réfléchir la lumière.



Les dents réfléchies par le miroir.



TàD 1er jour Espagne 1977

2-2-2- Le miroir. Il semblerait qu'il n'y ait aucune trace de miroir dentaire au 18^{ème}. Son apparition daterait du début 19^{ème}.



85e Congrès de la Fédération Dentaire Internationale. (F.D.I.)


TàD 1er jour Corée du Sud 1997

C'est classiquement et probablement Maury qui dans son édition 1828 de son « *Traité complet de l'Art du dentiste* » serait le premier à parler sérieusement de l'usage du miroir en bouche et qui plus est en l'illustrant dans une de ses planches.



72e Congrès de la Fédération Dentaire Internationale. (F.D.I.)

Pour la primauté le conditionnel s'impose car certains ont évoqué, entre autres, André Levet en 1743, et le grand Ruspini, chirurgien-dentiste et philanthrope londonien d'origine italienne. (XVIII^e siècle)



Miroir, dis-moi que je suis la plus belle !



50e Anniversaire de la Fondation de l'Association Dentaire



TàD 1er jour Malte 1994

Les dents... je les montre!



2-2-3- La trousse de soins. : Depuis l'antiquité, différents instruments ont été créés pour la chirurgie médicale et dentaire. Le scalpel était déjà connu des Romains. Certains instruments portent d'ailleurs le nom de leur inventeur. A la fin du XVIIIe siècle, des firmes spécialisées ont vu le jour et ont rendu plus accessibles certains instruments.



Timbres se tenant verticalement

Outils dentaires :
Pélican,
pied-de-biche
et extracteur dentaire.
(XVIIe siècle)

Trousse de chirurgien



Le tour dentaire sert également dans des laboratoires de recherche.
(Ici : trépanation d'un œuf.)

Divers instruments de chirurgie (davier)



Mains de prothésiste façonnant la sculpture des dents artificielles.

Des dentiers en cours de fabrication sur l'établi de travail.

L'articulateur, utilisé pour le montage des dents artificielles, permet la reproduction des mouvement des mâchoires.



Le laboratoire du prothésiste dentaire nécessite également beaucoup de matériel..



Carte maximum avec 1er jour du TP

2-2-3- La trousse de soins.



Carte maximum 1er jour—Malaisie 1997

Malaisie : on retrouve tous les instruments dentaires dans cette salle de soins.

2-2-4- La radiologie : Le 28 décembre 1895, W.C.Röntgen (1845 - 1923) soumettait un manuscrit " Une nouvelle sorte de rayons " à la Société de Physique Médicale à Würzburg. Il reçut pour sa découverte le premier prix Nobel de physique en 1901.



1er congrès européen de radiologie



Dernière série parue à Danzig en 1939

W.C. Röntgen, inventeur de la radiographie

Aux États-Unis, un des pionniers de la radiographie dentaire fut le Dr William J. Morton, le 24 avril 1896 (Les Rx et leurs applications en dentisterie) et le Dr C. Edmund Kells, qui fut le premier en 1896 à utiliser la radiographie en endodontie (traitement des racines).



TàD 1er jour

La radiographie de la main et du poignet reste encore un excellent indicateur du stade de maturation osseuse de l'enfant et de l'adolescent.

2-2-4- La radiologie.



CENTENARY OF THE
ROYAL DENTAL HOSPITAL
OF MELBOURNE, 1990



Entier postal—Australie 1990
Vision panoramique de toute la denture.



TàD 1er jour



La radiographie de la main et du poignet reste encore un excellent indicateur du stade de maturation osseuse de l'enfant et de l'adolescent.

Carte maximum avec 1er jour du TP

2-2-5- Autres outils de soins : matériel & matériaux.



Asepsie : La maîtrise de la chaîne d'asepsie est la clé de la réussite de la lutte contre le risque nosocomial.

Seringue : On utilise l'anesthésie locale par injection pour insensibiliser les dents et les gencives en prévenant la douleur lors d'un traitement effectué par un dentiste.



Microscope : L'amibe (*Entamoeba gingivalis*) est le micro-organisme le plus commun retrouvé dans toutes les maladies parodontales.



Tàd 1er jour Transkei 1999



Clinique mobile : Dans quelques pays, la profession a mis en place un service de soins dans des unités indépendantes mobiles, (campagnes de prévention dans les écoles)

Les armées utilisent souvent des unités mobiles au cours de leurs opérations militaires.




Enveloppe 1er jour-Niger 1964

2-2-5- Autres outils de soins : matériel & matériaux.



Le **diamant** et son usage dans l'art dentaire

Pour soigner une dent cariée, il est nécessaire d'enlever tous les tissus dentaires atteints. Ce "nettoyage" est effectué avec des instruments rotatifs sur lesquels sont installées des fraises métalliques à incrustations de diamant pour une meilleure abrasion.



L'**aconit** est utilisé en mélange de teinture avec l'iode en application pour



La **guimauve** : Ses racines en décoction s'utilisent en gargarisme contre les angines et autres laryngites, ou bien en compresse sur les furoncles et les abcès



L'**eucalyptol**, est utilisé en dentisterie en endodontie (traitement des racines) comme solvant de la gutta-percha. Il est aussi incorporé comme antiseptique à des pâtes dentifrices.



L'**eugénol** (essence de girofle) ajouté à la poudre d'oxyde de zinc forme une pâte malléable pouvant se durcir pour recouvrir et calmer

2-2-5- Autres outils de soins : matériel & matériaux.


L'**argent**, utilisé dans l'**amalgame d'argent**, est un produit composé d'environ 50 % de poudre d'alliages d'argent, d'étain, de cuivre et de zinc et de 50 % de **mercure**.



Scène de découverte



Le minerai argentifère



Youpi, j'ai trouvé une pépite d'argent !



Une fois malaxé, il se présente sous la forme d'une pâte, plastique qui durcit dans la cavité nettoyée de la lésion carieuse et devient pratiquement aussi résistant que les tissus dentaires.

L'**or** est connu depuis toujours comme un matériau utilisé en art dentaire. Déjà les Etrusques remplaçaient les dents manquantes en les ligaturant à l'aide de fil d'or aux dents restantes en bouche.



Le minerais d'or.



2 orpailleurs lavant les alluvions

« Nous sommes convaincu que l'or en particulier, demeurera indéfiniment une matière de choix à faire entrer dans les couronnes et les bridges, qui ne seront jamais égalées. » (1941)



A la quête de l'or.



Série de 5 timbres se tenant horizontalement

L'or reste encore de nos jours un matériau de base pour la prothèse dentaire.

2-2-6- Les fruits—Qualités nutritives : Pour protéger ses dents, un brossage régulier ne suffit pas. Afin d'éviter l'apparition de caries, il faut également surveiller ce que l'on mange quotidiennement. Pour conserver de belles dent, en bonne santé, il faut respecter quelques règles alimentaires. Certains repas favorisent les attaches acides, d'autres aident la prolifération des bactéries.



La **pomme** est un aliment remède appréciée depuis la plus haute Antiquité. La pomme stimule la mastication, action bénéfique pour les gencives et l'auto-nettoyage des dents.



La **banane** : Joseph-Marie BOVE, biochimiste, a déclaré en 2000, pour expliquer l'intérêt scientifique de la recherche transgénique ; " ... Dans certains pays africains, où les gens n'ont pas toujours assez d'argent pour acheter du dentifrice, pourquoi ne mangeraient-ils pas des bananes transgéniques qui préviendraient les caries ? "



TàD 1er jour Tonga 1972

Qui veut une banane ??



EMA Francotyp-Postalia « EFS » - Espagne 1978

Fruits et/ou brossage ??

Les dents... je les montre!



2-2-7- Les plantes—Qualités médicales : La phytothérapie, traitement des maladies par les plantes intéresse de plus en plus la profession médicale. L'usage des plantes médicinales font partie aujourd'hui des priorités de l'O.M.S. Parfois des remèdes très anciens, nés souvent de l'empirisme, sont encore d'actualité, du fait que ces plantes possèdent des propriétés utiles pour la thérapeutique et l'hygiène bucco-dentaire.



L'**aloès** accélère même la guérison après des interventions chirurgicales



Arnica prescrit contre les gingivites.



La **camomille** est employée contre les inflammation des muqueuses buccales.



Le **caoutchouc** est utilisé dans la fabrication de protège-dents .

Les timbres, eux, ont donc parfois, même sans le savoir, fait une large place à ces plantes grandes bienfaitrices de l'humanité.

Même les fleurs servent de support à la dentisterie !!



Le **coton** est utilisé couramment en dentisterie sous forme de rouleaux de coton.



TàD 1er jour Canada 1977



La **menthe** se retrouve dans le chewing-gum, les (eaux) dentifrices, les bonbons, les médicaments, ...



Le **pavot** est utilisé contre les fluxions dentaires.

Les dents... je les montre!



2-3- Le dentiste à l'armée : Les chirurgiens-dentistes des toutes les armées font partie du personnel de santé, chargé de prodiguer des soins dentaires aux forces armées. La chirurgie dentaire militaire regroupe des formes multiples, originales et habituellement méconnues d'exercice où la culture de la polyvalence, de l'efficacité et du professionnalisme peut s'exprimer parfaitement. .



TàD 1er jour Grande-Bretagne 1980



TàD 1er jour Inde 2004

Les chirurgiens-dentistes militaires accompagnent les soldats partout où ils se trouvent, à la caserne

Les multitâches du Dr Smith



TàD 1er jour Inde 1992

Dr Smith

2-3- Le dentiste à l'armée.



Carte avec franchise militaire et le cachet de contreseing et manuscrit du Dentiste militaire—Allemagne 1916.

La formation continue se pratique aussi à l'armée.



Enveloppe avec cachet commémoratif

2-3- Le dentiste à l'armée.



Service dentaire militaire—Pays-Bas—1952



Enveloppe avec franchise militaire et le contresing manuscrit du Dentiste militaire—France 1916.

2-4- La publicité : La publicité, même en dentisterie, est une forme possible de communication, dont le but est de fixer l'attention du consommateur pour l'inciter à adopter un comportement souhaité, c'est-à-dire principalement de sa santé et de son hygiène.



EMA Postalia (MV) Allemagne 1951



En Belgique les publicités pour cabinets dentaires, (poly)cliniques sont strictement et légalement interdites, mais "tolérées" encore il y a quelques années, surtout avant 1950.



Publibel (format 140 x 90 mm) crème (régime intérieur) n° 532 (1941-1948)

2-4- La publicité.



Publicité sur vignette pour des médicaments antidouleurs

Timbres-publicité ou PUBS (PU) 1929—1932



Carnet 194—C3 - Type Semeuse Camée chiffre gras 40c vermillon (Type I) n° 194b

DICTIONNAIRE-GUIDE
DU **BAIGNEUR ET DU TOURISTE**
Eaux minérales } Stations hivernales
Bains de mer } Ville de plaisance
DEUX ÉDITIONS PAR AN
EN VENTE : dans les gares de chemins de fer et dans les librairies. — Prix : 3 fr. 50.
Administration, 10, Chaussée d'Antin, PARIS.

A LA MÉNAGÈRE
8, Vieux Marché aux Grains
BRUXELLES
POÊLES AMÉRICAINES
ET TOUS AUTRES GENRES
de Poêles à combustion lente
ARTICLES DE MÉNAGE AU COMPLET

"LA MISSIVE" Carte lettre à 5 c. 10, rue de la Chaussée d'Antin, PARIS.

THIELEN
TRADUCTEUR-JURÉ
28, rue Royale-S^{te}-Marie
BRUXELLES
LANGUES EUROPÉENNES
SPÉCIALITÉ DE LANGUES SLAVES
RUSSÉ, POLONAIS, ETC.

M^{ME} THIELEN
CHIRURGIEN-DENTISTE
Diplômée avec distinction
28, rue Royale-S^{te}-Marie
BRUXELLES
DENTS ET DENTIERS
TOUTES OPÉRATIONS DENTAIRES
ET MALADIES DE LA BOUCHE

*A ouvrir le long du pointillés.
Openen langs de pyntelijjn.*

9/16

VENDUE 5 CENTIMES

CARTE-LETTRE
KARTIERIEF
313^e ÉDITION

La pub, cela rapporte : on paie 5 centimes pour une carte de 10 centimes ! dont une publicité de chirurgien-dentiste.

Carte—lettre publicitaire (1884-1892) timbre n° 46 type Léopold II

2-5- Et après .. ? La 3e denture... Après des extractions dentaires, il ne reste plus que peu ou prou de dents, et la seule solution, si l'on veut encore mastiquer, est de les faire remplacer par des prothèses partielles ou totales.



Publibel (1626) régime intérieur avec timbre complémentaire (1959)

<p>DÉBITÉE à 8 CENTIMES En vente partout</p>	<p>ON DEMANDE DES CORPS 32, Rue de la Madeleine, Bruxelles Pour mettre dans nos superbas chemises à fr. 3.75 et 5.50 avec poignets et devants toile fine — MÊMES PRIX SUR MESURE — 32, Rue de la Madeleine, 32, BRUXELLES</p>	
<p>DEMANDEZ le Chocolat DERBAIS à 1.60 le 1/2 kilog.</p>	<p><i>M</i></p>	<p>DIABÉTIQUES employez pour votre pain la FARINE DE GLUTEN D'OSSIAN à 2 fr. le demi-kilog. Dépôt : PHARMACIE FÉLÉRY, Bruxelles.</p>
<p>NÉVRALGIE de la Tête Guérison radicale et certaine S'ADRESSER Rue Van Eyck, 35 IXELLES</p>	<p>TORRES 61, Rue du Congrès, 61 BRUXELLES</p>	<p>Huitres supérieures à 8, 10 et 12 fr. le cent POISSONNERIE F. DE RYCK 60, Rue de la Putterie, 60, Bruxelles</p>

Enveloppe entier postal avec publicités, débitée à 8 centimes au lieu de 10 - Belgique ± 1885

Publicités reprises au verso

<p>APPLICATIONS GÉNÉRALES DE L'ÉLECTRICITÉ Sonneries, Téléphones, Porte-voix, etc. D. HAUMAN-DEVOS Électricien-Constructeur FOURNISSEUR DES MINISTÈRES et des principaux Hôtels 24, Rue de la Croix de Fer, Bruxelles P. T. T. C. I. T. T. E.</p>	<p>ÉPICERIE DES ANGLAIS & AMÉRICAINES reconnues le plus solides et imitant le mieux la nature. TORRES 61, Rue du Congrès, 61 BRUXELLES</p>	<p>ÉPICERIE DES GALERIES SAINT-HUBERT MAUSSON, Bruxelles Épiceries Cafés Vins Conserves Thés Liqueurs T. A.</p>
--	---	--

Les dents... je les montre!



2-5- Et après .. ?
La 3e denture...



Mais où est donc bien l'enseigne de l'Arracheur de dents ?? Dites-le moi vite car il y a urgence !!!



Une 3e denture nécessite évi-
demment un marchand et un
dépôt dentaire pour la fourni-

*Entier postal—Etats-Unis
1880—avec réexpédition pour
changement d'adresse/*



*Bulletin d'expédition de colis postal.
Régime particulier
à l'Alsace -Lorraine—*

Colis expédié hors de l'Alsace-Lorraine (reste de la France).

3 - Histoire de la Médecine bucco-dentaire

3-1– Depuis la nuit des temps à aujourd’hui : Dès la plus haute Antiquité, les médecins se sont intéressés aux maladies de la bouche, des dents et des maxillaires. Le Moyen-Age connut les empiriques ou « arracheurs de dents ». Puis vinrent les chirurgiens-barbiers et les chirurgiens-dentistes.




Imhotep : « Grand médecin des dieux et des hommes »;



EMA PO-B5 Scap (MV) France 1996

Champollion : découvre le secret des hiéroglyphes, l'écriture des anciens Égyptiens

Hesi-Re : le 1er dentiste, car il fut soigneur ou faiseur de dents. Il fut considéré comme le « Chef des dentistes et des médecins ».



Carte maximum avec 1er jour du TP




TàD 1er jour Australie 1968

Hippocrate : Le Père de la Médecine.. Il décrit les anomalies de position des dents, les accidents causés par les dents de sagesse, les douleurs odontalgiques, les abcès alvéolaires,...

Le **papyrus d'Ebers** (-1550avant JC) se présente comme un véritable traité de chirurgie,. On mentionne bon nombre d'interventions sur les mâchoires, pour traiter les perforations, les fractures , les dislocations.




3-1– Depuis la nuit des temps à aujourd’hui.



Avicenne ou IBN SINA connaît la trépanation de la couronne de la dent pour donner issue aux humeurs provenant d’une inflammation pulpaire. Son livre envisage avec minutie l’anatomie, la physiologie, les maladies des dents.

TàD 1er jour Syrie 1964

Abu al-Qasim Khalaf bin 'Abbas el-Zahrawi (ou **Albusassis** - 940? - 1013 C.E.) : Connu pour son ‘Compendium’, il a aussi créé des instruments dentaires dont le ‘PSY’ pour l’extraction de racine de dents.



Galien : donne des dents une description assez exacte.

En boutade :
« Hippocrate dit oui,
Galien non » !




Vésale : œuvre publiée à pas moins de 15 éditions. Il y traite de l’anatomie des dents. Un jour en se promenant, il découvrit une mandibule en bon état et vit qu’elle était formée d’un os unique.




Carte maximum avec 1er jour du TP

3-1- Depuis la nuit des temps à aujourd'hui.



TàD temporaire France 1990



TàD 1er jour Hongrie 1987

Ambroise Paré : Sa contribution en dentisterie fut l'introduction des obturateurs dans le traitement des fentes palatines.

Anecdote : L'ail était un remède contre les maux de dents parce que l'on croyait que les dents étaient attaquées par les vers. Donc en bonne logique, si l'ail venait à bout du ténia, pourquoi n'aurait-il pas pu être tout aussi efficace contre le " vers de la dent ".



Carte maximum avec 1er jour du TP

Pierre Fauchard, avec son ouvrage « Le Chirurgien-dentiste ou Traité des dents » paru en 1728, est considéré dans le monde entier comme le



Variété : effacement partiel



Non dentelé



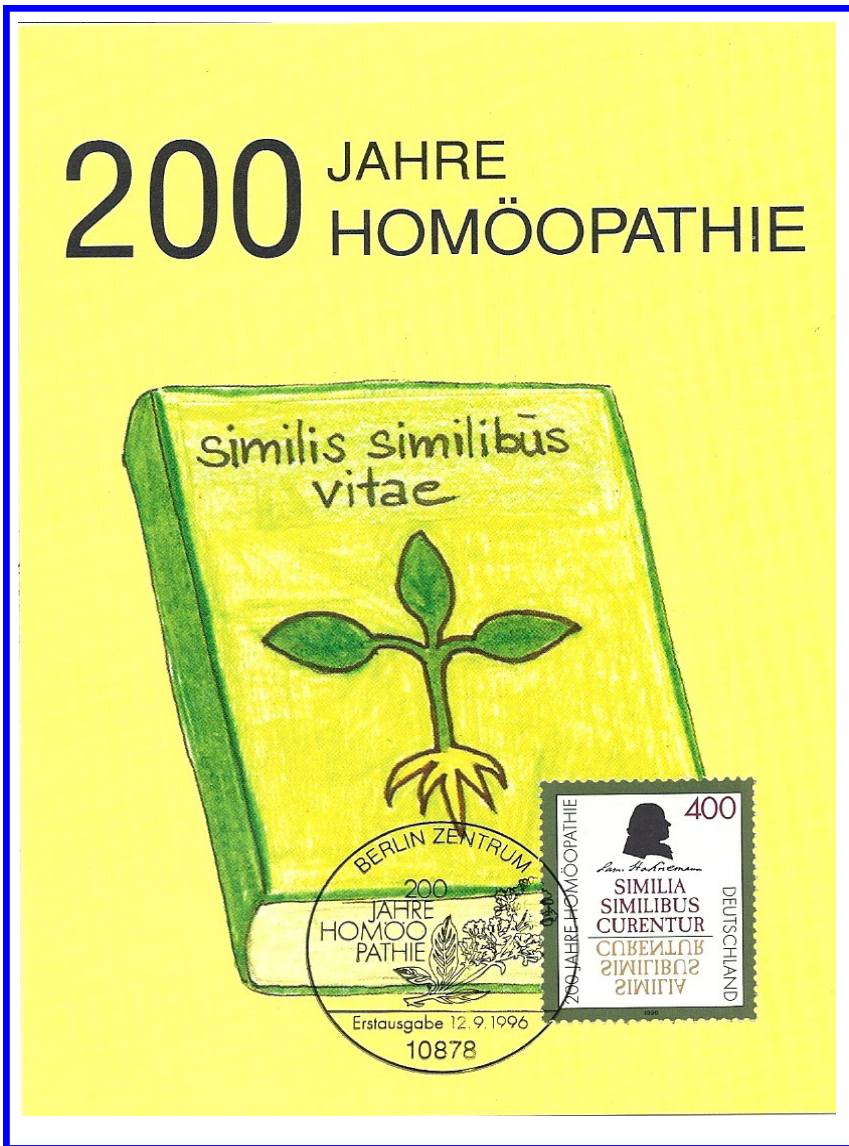
Epreuves de couleur



3-1– Depuis la nuit des temps à aujourd’hui.



Léonard de Vinci décrit les sinus faciaux et les rapports des racines des molaires avec le sinus maxillaire. Il donne les premiers dessins exacts que nous ayons des dents et une explication de leurs formes, de leurs fonctions et de leurs caractéristiques



Carte maximum avec 1er jour du TP



Samuel Hahnemann :
fondateur de l’homéopathie, qui peut rendre des services en cas de douleurs dentaires.



Il vaut toujours mieux prévenir que guérir !

EMA Secap (MV) Tarif 2ème éch.

3-1– Depuis la nuit des temps à aujourd’hui.



Timbre avec Tab



Maïmonide : Ces ouvrages font de nombreuses références à l'art dentaire.
Il a préconisé l'usage de couronnes en or pour les dents cassées.


Gregor Mendel :
Père de la génétique il a permis de re-tracer
l'Histoire de l'Homme
et de son évolution par les dents.



TàD 1er jour Transkei 1983



Fleming, sir Alexander :
découvre le pénicilline qui est
utilisée très couramment en
dentisterie lors des infections
d'origine dentaire




TàD 1er jour Mexique 1981


Les dents... je les montre!



3-1- Depuis la nuit des temps à aujourd'hui.



Carte maximum avec 1er jour du TP



Robert Koch : la tuberculose est heureusement rare dans la cavité buccale.



TàD 1er jour Pologne 1982



L'angle facial de **Camper** est l'angle formé à la base de l'épine antérieure nasale par l'intersection de 2 lignes, l'une émanant du méat auditif externe l'autre du point le plus éminent du front.



Cachet commémoratif 1er jour Autriche 1992

Carabelli, pionnier de la dentisterie, a donné son nom à un tubercule d'une dent molaire.

Le timbre présente Sainte Apolline, patronne des dentistes.

3-2-Ils sont Dentistes, mais se sont aussi fait connaître autrement...

3-2-1-dans le sport



Cachet commémoratif

Nombreux sont les dentistes qui participent à ces jeux.



Marc Spitz (natation):
7 médailles d'or à Munich en 1972



E. Krzesinska (saut en longueur):
médaille d'or à Melbourne en 1956



E. Keller (Patinage de vitesse masculin): médaille d'or à Sapporo en 1972.

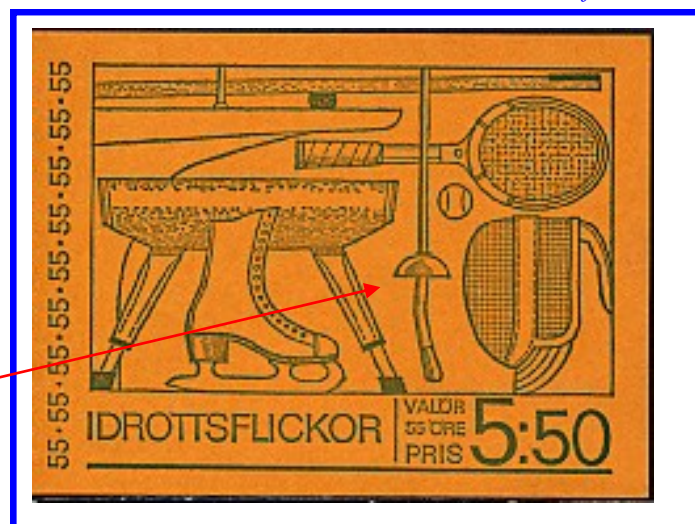


L. Köppen (badminton):
championne du monde en 1983.

Cachet commémoratif



K. Pam (Escrime): médaille d'or à Tokyo en 1964.



Carnet de timbres.

Les dents... je les montre!



3-2-2- Les « Arracheurs » de dents d'avant



Timbre de coin de feuille dessiné.

George Leslie Macay qui aurait extrait plus de 21 000 dents au cours de sa carrière de missionnaire.

Carte Maximum 1er jour - Brésil 1949

José da Silva Xavier, dit Tirandestes (révolutionnaire)—surnommé ainsi pour sa dextérité comme dentiste

Johan Andreas Eisenbarth : chirurgien-dentiste ambulante

Enveloppe avec cachet commémoratif 1er jour.



3-2-3- Les Dentistes sont aussi parfois des héros ...



Danielle Casanova,
chirurgien-dentiste.
Résistante française,




Cachet commémoratif 1er jour.

3-2-4- Les Dentistes sont aussi parfois des inventeurs ...

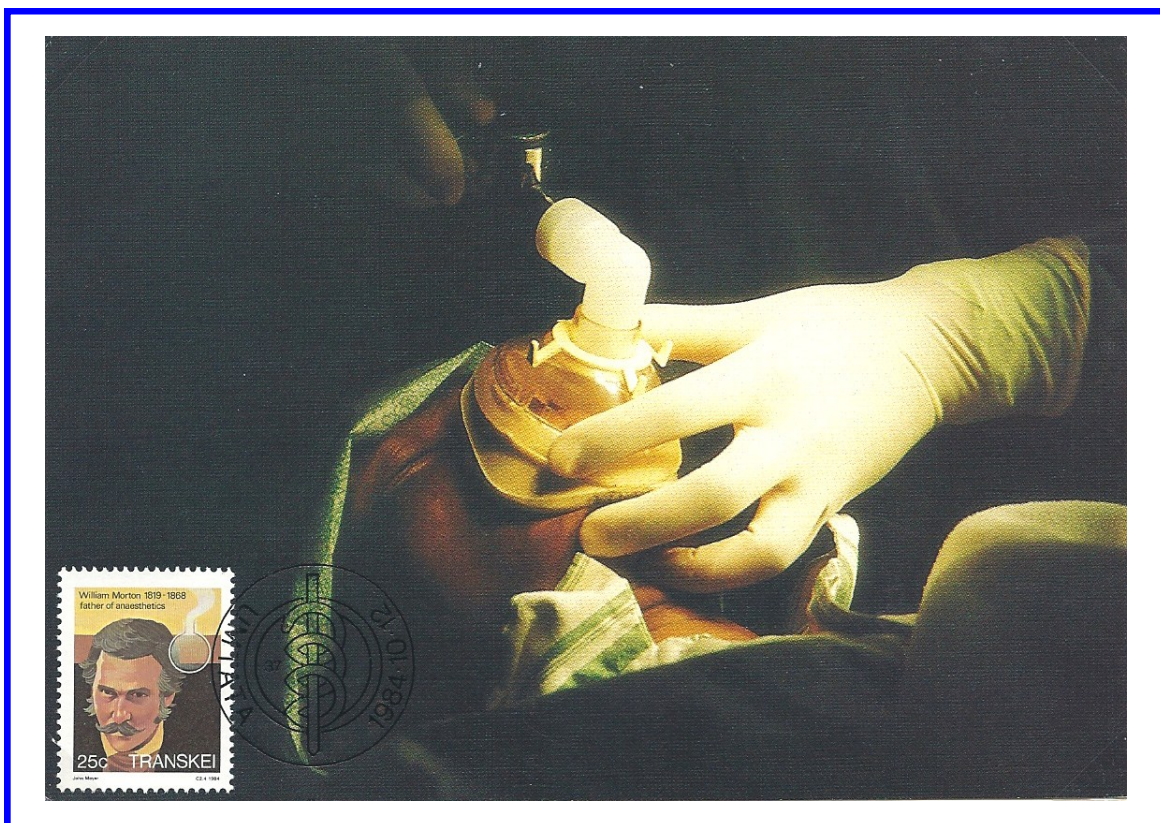


JW.Elliot, dentiste,
dessina le 1er chasse-
neige rotatif, en 1869.



Cachet commémoratif 1er jour.

Le Lieut. **B.J.Cigrand**, professeur de dentisterie et d'histoire est le « Père du jour du drapeau américain ».



Carte maximum 1er jour Transkei 1984



W.G. Morton,
dentiste, pratique
pour la 1ère fois une
anesthésie générale
par inhalation d'éther.

Les dents... je les montre!



3-2-5- Les Dentistes deviennent aussi parfois artistes ...





Laurent Mourguet
dentiste forain
&
créateur de guignol.


François-Joseph Talma
exerça la profession
de dentiste
avant de
devenir comédien.




3-2-6- Les Dentistes sont aussi parfois des politiciens ...



Emilio Nunez Rodriguez, dentiste.
Vice-Président de la République de Cuba de 1917
à 1921.



Paul Revere,
dentiste.
Chef politique
de la révolution
américaine.



Cachet commémoratif 1er jour.



Président Clinton
&
Cheddi Jagan,
dentiste.
Président de la
République de
Guyane.
(1992—1997)

Bloc-feuille

3-3- Les Dentistes se réunissent aussi en Congrès

3-3-1- Les Congrès (inter) nationaux : Chaque association dentaire organise régulièrement un congrès, qui permet non seulement la rencontre des praticiens, mais encore de faire connaître les avancées de la science dans son domaine spécifique. Dans certains pays, la poste en profite pour émettre un timbre à cette occasion.




EMA Pitney Bowes type IA5 « R »



1ère conférence de l'Association Dentaire




50e année de la Société Dentaire du



TàD 1er jour Iran 1965

Logo de l'Association Dentaire Iranienne



Cachet Brésil 1961

Cinquantenaire de l'Association A.R.D.C.



45e anniversaire Collège Odontologique du Pérou

CP1er jour Malaisie 1993

16e Congrès

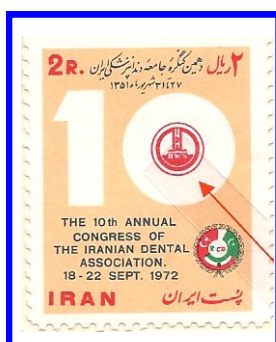
3-3-1- Les Congrès (inter) nationaux.




EMA Pitney Bowes IA6 « 530 »



La propreté des mains est indispensable pour une bonne hygiène !



Le logo de l' Association Dentaire




TàD 1er jour Brésil 1977

Le timbre montre un serpent entourant un manche, le tout sur un fond écrit des mots " AGUA H2O " & " NaF Fluor ".
On sait que l'apport de Fluor dans l'eau potable permet une protection efficace de l'émail des dents.

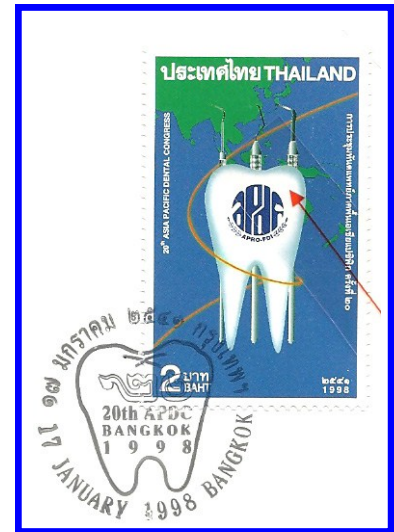


FD avec les 5 TàD réalisés pour chaque jour du congrès du 5 au 9 décembre 1985.

3-3-1- Les Congrès (inter) nationaux.



Bloc-feuillet Corée du Sud 1987



TàD 1er jour Thaïlande 1998

On retrouve un certain nombre d'instruments dentaires au-dessus d'une dent stylisée.



Flamme temporaire Roumanie 1981




TàD 1er jour Corée du Sud 1988

La formation continue est la base de la connaissance et du savoir.



Logo de l'Association Dentaire Iranienne



EMA Frama (MV) B—Afrique du Sud 2000

Les dents... je les montre!



3-3-2- Les Congrès de la Fédération Dentaire Internationale (FDI) : Tout a commencé en 1909 dans l'esprit d'un seul homme. Le Docteur **Charles Godon**, Doyen de l'Ecole dentaire de Paris, était un homme doux, avec une longue barbe blanche, extrêmement convaincant, un patriarche-né, plein de dignité...



EMA PO-B6 Secap « Junior » (MV) France 2000




Cachet temporaire

.... Charles Godon a préconisé la création d'une organisation internationale de chirurgiens-dentistes...



Cachet temporaire



Carte maximum avec 1er jour du TP Autriche 1982

Sainte Apolline, patronne des Dentistes

Les dents... je les montre!



3-3-2- Les Congrès de la Fédération Dentaire Internationale (FDI) :Charles Godon a rassemblé dans une salle de l'Ecole dentaire, en cette matinée du quinze août 1900, cinq autres chirurgiens-dentistes, tous des personnalités dans leurs pays respectifs .

En 2010, la FDI est composée de près de 200 associations de 134 pays, regroupant plus d'un million de praticiens.



Cachet temporaire Grande-Bretagne 1974



TàD 1er jour Bulgarie 1968

1er timbre émis à l'occasion d'un Congrès de la FDI !



Les 2 valeurs monochromes ont été éditées une année plus tard.

Congrès des professions relatives à la denture.

Cachet temporaire HongKong 1995



FDC Malaisie 2001

Kongres Pergigian Sedunia FDI 2001



4 – La dent n’est pas seulement l’apanage des humains ... Les mammifères, dont l’homme, sont d’abord caractérisés par l’allaitement, ensuite pas la denture qui est un des éléments utilisés pour la classification des mammifères et pour leur évolution.




Bloc feuillet

Rhinocéros blanc : ses grandes dents antérieures sont généralement décrites comme des incisives.

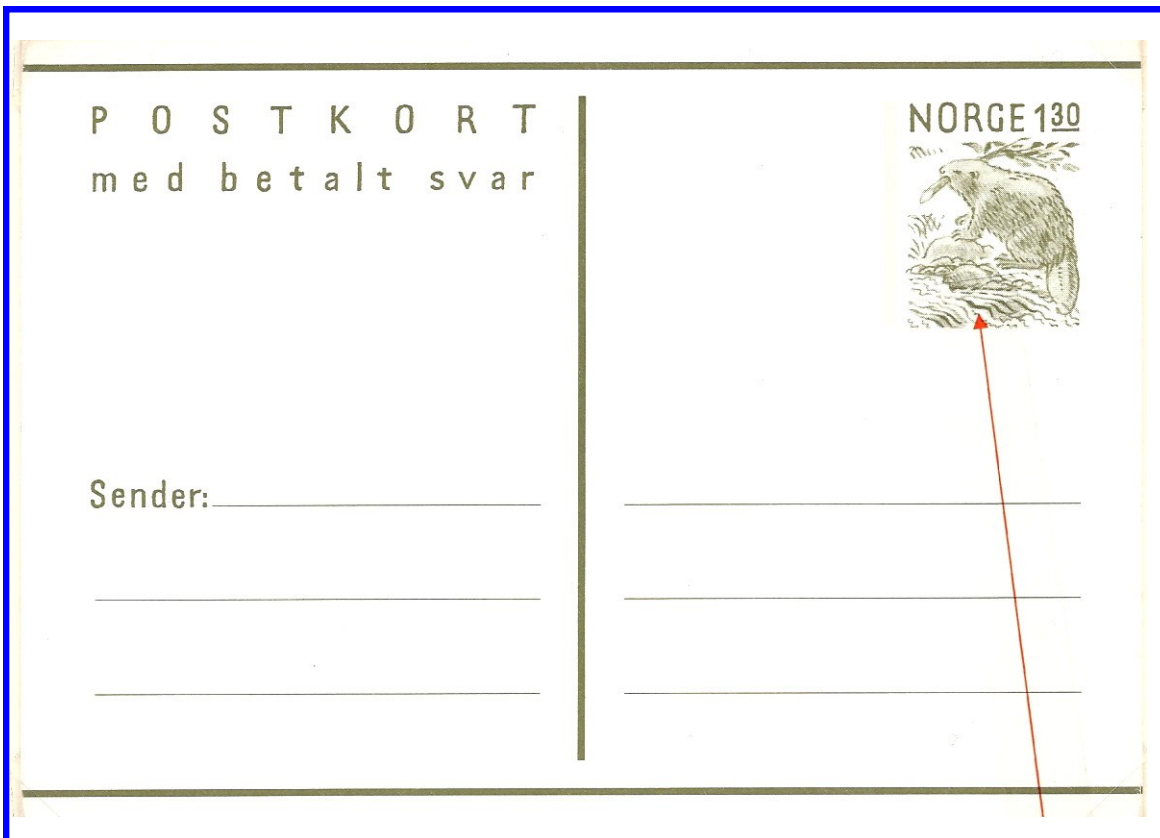
Cachet temporaire—Islande 2003

Les dents du **cerf** sont comme celles de tous les Ruminants, au nombre de 32 (comme l’homme)




Flamme temporaire

Dauphin : Il possède un bec assez long appelé rostre, avec 80 à 100 dents, toutes semblables entre- elles. Pointues et petites, ces dents ne conviennent pas à la mastication mais elles permettent de saisir solidement les proies.



E.P. sur C.P. avec carte réponse payée—même tarif pour les 2 - Norvège

La **marmotte** est exclusivement herbivore. Elle possède 2 paires d’incisives, une supérieure et une inférieure, ne cessent de pousser Taillées en ciseaux, elles sont très tranchantes.





5 - Pour une bonne santé dentaire ... La médecine bucco-dentaire, partie intégrante de la médecine, se veut aujourd'hui confirmer sa place dans la confirmation d'une évolution durable.

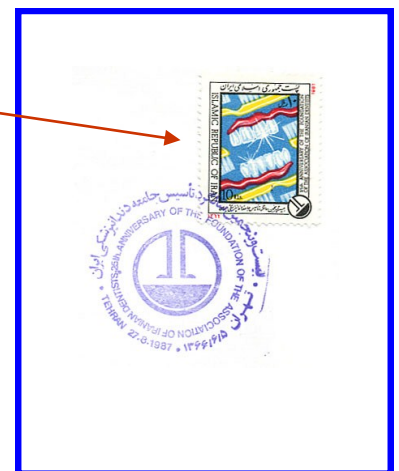
Du charlatan et de l'arracheur de dents', le chirurgien-dentiste a pris ses lettres de noblesse.



EMA Neopost 'EFM' (MV) Pays-Bas 2001

Les bonnes habitudes à adopter pour une bonne hygiène bucco-dentaire :

- 1—Se brosser les dents deux fois par jour : le matin et le soir après chaque repas. pendant 3 minutes.
- 2— Limiter les aliments très sucrés aux repas. Et éviter le grignotage entre les repas.
- 3—Se rincer la bouche avec de l'eau après un grignotage ou une boisson sucrée entre les repas.
- 4—Changer la brosse la dents dès qu'elle commence à s'ébouriffer.
- 5—Utiliser un dentifrice fluoré



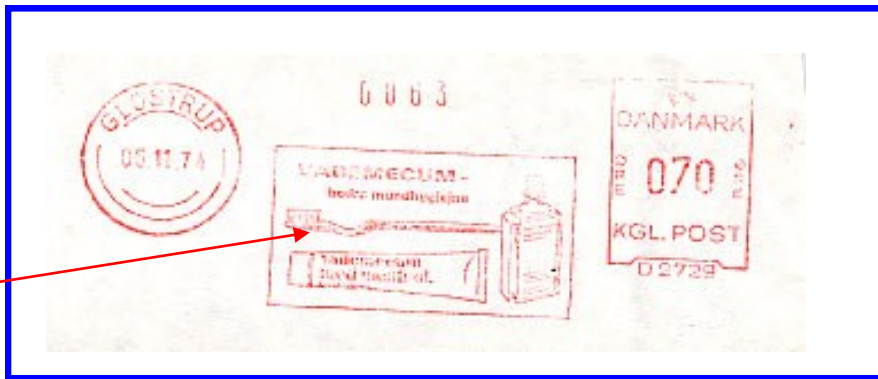
Cachet commémoratif



E.P. sur C.P. avec complément d'affranchissement— Italie

5 - Pour une bonne santé dentaire ...

- La trilogie d'une
bonne santé dentaire :
- la brosse
 - le dentifrice
 - une eau dentifrice



EMA Francotyp 'A9000' (MV) - Danemark 1974

Un beau
sourire
pour le vie.



Carnet



Cachet commémoratif 1er jour

De belles dents sont comme l'image de la blancheur des marguerites dans le miroir !

Oma hammaslääkäri kutsuu

Määräaikaistarkastus

Sopimuksemme mukaisesti olen varannut Teille ajan määräaikaistarkastukseen

_____ / _____ 19 _____ klo _____

Pyydän Teitä ystävällisesti vahvistamaan ajankohdan sopivuuden _____ / _____ mennessä, muussa tapauksessa joudun peruuttamaan tarkastusaikanne.

Terveisin

Carte maximum avec cachet commémoratif 1er jour